







10 år med PES

PES 2010 - PES 2019

Christopher Brinchmann - Chris Andre Eileng





10 år med PES

PES 2010 - 2019

Christopher Brinchmann - Chris Andre Eileng

Christopher
36 år
Chris
36 år
År
2019
Soletti
Christopher
46 år
Chris
46 år
År
2029
TYRKISK PEBER
Christopher
96 år
Chris
96 år
År
2079
ABSOLUT VODKA
Dulcolax 5 mg
TABLETTER
Ved midlertidig forstoppelse

Innhold	Side
Serievinnere	8
Statistikk	10
Toppscorere	18
Historikk	26
Steder spilt	33
Fun facts	34
Peneste mål	35
Lagstatistikk	36
Screenshots	66
Kjente lag	80
Kjente spillere	104

PES 2010 - 2019 ⚽ SERIEVINNERE

PES 2010 - 2019 ⚽ SERIEVINNERE

CB 2

CAE 8

Antall spilte serier

189

146 klubblag, 43 landslag

Antall kamper

1344

1039 klubblag, 305 landslag

PES 2010 - 2019 ⚽ STATISTIKK

Antall seire CB

489

383 klubblag, 106 landslag

Antall uavgjorte kamper

157

121 klubblag, 36 landslag

Antall seire CAE

698

535 klubblag, 163 landslag

Antall mål CB

1975

1554 klubblag, 421 landslag

Antall mål CAE

2463

1894 klubblag, 569 landslag

PES 2010 - 2019 ⚽ STATISTIKK

RESULTATFORDELING AV DE 1344 SPILTE KAMPENE (RESULTAT/ANTALL)					
CHRISTOPHER		UAVGJORT		CHRIS	
1 - 0	**91**	0 - 0	**34**	0 - 1	**138**
2 - 0	**49**	1 - 1	**58**	0 - 2	**103**
2 - 1	**111**	2 - 2	**46**	1 - 2	**135**
3 - 0	**34**	3 - 3	**14**	0 - 3	**54**
3 - 1	**41**	4 - 4	**5**	1 - 3	**81**
3 - 2	**67**			2 - 3	**56**
4 - 0	**8**			0 - 4	**14**
4 - 1	**22**			1 - 4	**27**
4 - 2	**21**			2 - 4	**23**
4 - 3	**18**			3 - 4	**15**
5 - 0	**3**			0 - 5	**11**
5 - 1	**7**			1 - 5	**9**
5 - 2	**3**			2 - 5	**8**
5 - 3	**4**			3 - 5	**3**
5 - 4	**3**			4 - 5	**2**
6 - 0	**1**			0 - 6	**4**
6 - 1	**3**			1 - 6	**3**
6 - 2				2 - 6	**1**
6 - 3	**1**			3 - 6	**1**
6 - 4	**2**			4 - 6	**1**
6 - 5				5 - 6	
7 - 0				0 - 7	**2**
7 - 1				1 - 7	**2**
7 - 2				2 - 7	**1**
7 - 3				3 - 7	
7 - 4				4 - 7	
7 - 5				5 - 7	
7 - 6				6 - 7	
8 - 0				0 - 8	**1**
8 - 1				1 - 8	**1**
8 - 2				2 - 8	**1**
8 - 3				3 - 8	
8 - 4				4 - 8	
8 - 5				5 - 8	
8 - 6				6 - 8	
8 - 7				7 - 8	
9 - 0				0 - 9	**1**
Andre resultater: 0					

PES 2010 - 2019 ⚽ STATISTIKK

SPILLERE MED FLEST MÅL

NR.	CB/CAE	SPILLER	MÅL	MÅL KLUBBLAG	MÅL LANDSLAG	PES 2011	PES 2012	PES 2013	PES 2014	PES 2015	PES 2016	PES 2017	PES 2018	PES 2019
1.	CAE	Benzema	28	Real Madrid (13)	France (15)	1	4	5	3	5	7		2	1
2.	CAE	Ibrahimovic	22	Milan (4), Paris Saint Germain (5), Manchester United (2)	Sweden (11)	5	2	3	4	6		1	1	
3.	CAE	Ronaldo	22	Real Madrid (8), Juventus (4)	Portugal (10)		2	4	3	2	1		3	7
4.	CB	Ibrahimovic	16	Paris Saint Germain (5), Manchester United (5)	Sweden (6)		4	5	1		1	2	3	
5.	CAE	Aguero	14	Atletico Madrid (1), Manchester City (8)	Argentina (5)	1	1		3	1	4	1		3
6.	CAE	Lukaku	14	Everton (6), Manchester United (1)	Belgium (7)			3	1	1	1	4		4
7.	CB	Lukaku	14	West Bromwich (1), Manchester United (7)	Belgium (6)		1	1		2			2	8
8.	CAE	Van Persie	14	Manchester United (6)	Netherlands (8)			2	7	3	1	1		
9.	CAE	Balotelli	13	Manchester City (1), Milan (9), Nice (3)		1			6		3	2	1	
10.	CAE	Cavani	13	Napoli (6), Paris Saint Germain (2)	Uruguay (5)	2	5	1		1	3	1		

SPILLERE MED FLEST MÅL I EN OG SAMME SESONG

NR.	CB/CAE	SPILLER	MÅL	KLUBBLAG/LANDSLAG	SESONG
1.	CB	Lukaku	8	Manchester United (6), Belgium (2)	PES 2019
2.	CAE	Benzema	7	Real Madrid (3) France (4)	PES 2016
3.	CB	Falcao	7	Monaco (5), Colombia (2)	PES 2014
4.	CAE	Lewandowski	7	Bayern Munchen (7)	PES 2016
5.	CAE	Ronaldo	7	Juventus (4), Portugal (3)	PES 2019
6.	CAE	Van Persie	7	Manchester United (4), Netherlands (3)	PES 2014
7.	CAE	Balotelli	6	Milan (6)	PES 2014
8.	CAE	Berardi	6	Sassuolo (6)	PES 2016
9.	CB	Choupo Moting	6	Schalke 04 (6)	PES 2017
10.	CB	De Jong, L.	6	PSV Eindhoven (4), Netherlands (2)	PES 2018

SPILLERE SCORET I FLEST SAMMENHENGENDE SESONGER PÅ RAD

NR.	CB/CAE	SPILLER	ANTALL PÅ RAD	FRA SESONG - TIL SESONG
1.	CAE	Benzema	6	PES 2011 - PES 2016
2.	CB	Higuain	6	PES 2013 - PES 2018
3.	CAE	Nani	6	PES 2012 - PES 2017
4.	CAE	Eriksen	5	PES 2013 - PES 2017
5.	CAE	Hazard	5	PES 2013 - PES 2017
6.	CAE	Ibrahimovic	5	PES 2011 - PES 2015
7.	CAE	Lukaku	5	PES 2013 - PES 2017
8.	CAE	Messi	5	PES 2011 - PES 2015
9.	CAE	Ozil	5	PES 2012 - PES 2016
10.	CAE	Ronaldo	5	PES 2012 - PES 2015

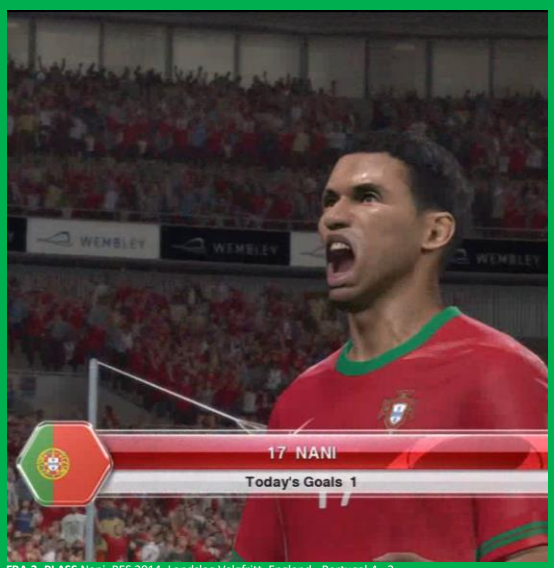

FRA 3. PLASS Nani, PES 2014, Landslag Valgfritt, England - Portugal 4 - 2

PES 2010 - 2019 ⚽ STATISTIKK

SPILLERE MED SCORINGER FOR FLEST ULIKE KLUBBLAG				
NR.	CB/CAE	SPILLER	ANTALL KLUBBLAG	KLUBBLAG
1.	CB	Roux	4	Brest (2), Lille (1), Saint Etienne (1), Guingamp (1)
2.	CAE	Torres	4	Liverpool (2), Chelsea (3), Milan (1), Atletico Madrid (1)
3.	CB	Aubameyang	3	Saint Etienne (1), Borussia Dortmund (3), Arsenal (2)
4.	CAE	Balotelli	3	Manchester City (1), Milan (9), Nice (3)
5.	CAE	Candreva	3	Cesena (1), Lazio (1), Inter (1)
6.	CB	Depoitre	3	Gent (1), Porto (3), Huddersfield (1)
7.	CAE	Gilardino	3	Fiorentina (1), Bologna (2), Empoli (2)
8.	CAE	Higuain	3	Real Madrid (2), Napoli (2), Milan (3)
9.	CAE	Ibrahimovic	3	Milan (4), Paris Saint Germain (5), Manchester United (2)
10.	CAE	Llorente	3	Athletic Club (2), Juventus (1), Swansea (2)

SPILLERE MED FLEST MÅL I EN OG SAMME KAMP						
NR.	CB/CAE	SPILLER	MÅL	KAMP	SERIE	SESONG
1.	CAE	Lewandowski	6	Basel - **Bayern Munich** 1 - 7	Other European Teams - Tilfeldig	PES 2016
2.	CAE	Adruiz	4	Crystal Palace - **Athletic Club** 2 - 6	Klubblag - Tilfeldig (x3)	PES 2018
3.	CB	Almeida	4	**Besiktas** - Schalke 04 4 - 4	Other European Teams - Tilfeldig	PES 2013
4.	CAE	Balotelli	4	Chelsea - **Milan** 2 - 7	Klubblag - Valgfritt	PES 2014
5.	CAE	Benzema	4	Scotland - **France** 2 - 8	Landslag - Tilfeldig (x3)	PES 2016
6.	CB	Falcao	4	**Monaco** - Bologna 4 - 3	Klubblag - Tilfeldig (x3)	PES 2014
7.	CAE	Fortes	4	Montpellier - **Reims** 0 - 9	FRA - Tilfeldig	PES 2016
8.	CAE	Gameiro	4	Feyenoord - **Atletico Madrid** 1 - 6	Klubblag - Tilfeldig (x3)	PES 2017
9.	CB	Mbakogu	4	**Carpi** - Bastia 4 - 3	Klubblag - Tilfeldig (x1)	PES 2016
10.	CB	Pelle	4	**Italy** - Chile 5 - 0	Landslag - Valgfritt	PES 2017

MEST MÅLRIKE KAMPER				
NR.	KAMP/RESULTAT	MÅL	SERIE	SESONG
1.	Atletico Madrid - Barcelona 6 - 4	10	SPA - Tilfeldig	PES 2016
2.	Deportivo Alaves - Everton 6 - 4	10	Klubblag - Tilfeldig (x1)	PES 2017
3.	Milan - Barcelona 4 - 6	10	Klubblag - Tilfeldig (x3)	PES 2013
4.	Scotland - France 2 - 8	10	Landslag - Tilfeldig (x3)	PES 2016
5.	Chelsea - Milan 2 - 7	9	Klubblag - Valgfritt	PES 2014
6.	Chile - Norway 6 - 3	9	Landslag - Tilfeldig (x3)	PES 2016
7.	Montpellier - Reims 0 - 9	9	FRA - Tilfeldig	PES 2016
8.	Reims - Montpellier 4 - 5	9	Klubblag - Tilfeldig (x1)	PES 2016
9.	Roma - Liverpool 5 - 4	9	Klubblag - Tilfeldig (x3)	PES 2019
10.	Valenciennes - Crystal Palace 4 - 5	9	Klubblag - Tilfeldig (x3)	PES 2014

FRA 3. PLASS Milan - Barcelona 4 - 6

PES 2010 - 2019 ⚽ STATISTIKK

STØRSTE SEIER (MED STØRST MÅLDIFFERANSE)					
NR.	CB/CAE	KAMP/ RESULTAT	MÅLDIFFEANSE	SERIE	SESONG
1.	CAE	Montpellier - **Reims** 0 - 9	**9**	FRA - Tilfeldig	PES 2016
2.	CAE	Real Valladolid - **Barcelona** 0 - 8	**8**	SPA - Tilfeldig	PES 2010
3.	CAE	Porto - **Gil Vicente** 1 - 8	**7**	POR - Tilfeldig	PES 2014
4.	CAE	Caen - **Bastia** 0 - 7	**7**	FRA - Tilfeldig	PES 2015
5.	CAE	HJK Helsinki - **Panathinaikos** 0 - 7	**7**	Other European Teams - Tilfeldig	PES 2016
6.	CB	**CSKA Moscow** - Shakhtar Donetsk 6 - 0	**6**	Klubblag - Tilfeldig (x1)	PES 2012
7.	CAE	Romania - **Bosnia and Herzegovina** 0 - 6	**6**	Landslag Europa - Valgfritt	PES 2012
8.	CAE	Coritiba - **Portuguesa** 0 - 6	**6**	BRA - Tilfeldig	PES 2013
9.	CAE	Napoli - **Milan** 0 - 6	**6**	ITA - Tilfeldig	PES 2013
10.	CAE	**Atalanta** - Sassuolo 6 - 0	**6**	ITA - Valgfritt	PES 2016



FRA 6. PLASS ITA Tilfeldig, Roma - Sampdoria 3 - 2

SERIER MED FLEST MÅL TOTALT					
NR.	SERIE	MÅL CB	MÅL CAE	MÅL TOTALT	SESONG
1.	Klubblag - Tilfeldig (x1)	20	22	**42**	PES 2016
2.	BRA - Valgfritt	17	23	**40**	PES 2014
3.	Landslag - Tilfeldig (x3)	14	25	**39**	PES 2016
4.	FRA - Tilfeldig	20	18	**38**	PES 2014
5.	ITA - Valgfritt	19	19	**38**	PES 2017
6.	ITA - Tilfeldig	17	20	**37**	PES 2016
7.	POR - Tilfeldig	13	23	**36**	PES 2014
8.	Klubblag - Tilfeldig	19	16	**35**	PES 2013
9.	NET - Tilfeldig	13	22	**35**	PES 2014
10.	Other European Teams - Valgfritt	20	15	**35**	PES 2014

FLEST MÅL I EN SERIE					
NR.	CB/CAE	SERIE	MÅL SPILLER 1	MÅL SPILLER 2	SESONG
1.	CAE	Landslag - Tilfeldig (x3)	**25 (CAE)**	14 (CB)	PES 2016
2.	CAE	BRA - Valgfritt	**23 (CAE)**	17 (CB)	PES 2014
3.	CAE	POR - Tilfeldig	**23 (CAE)**	13 (CB)	PES 2014
4.	CAE	Other European Teams - Tilfeldig	**23 (CAE)**	8 (CB)	PES 2016
5.	CAE	Klubblag - Tilfeldig (x1)	**22 (CAE)**	20 (CB)	PES 2016
6.	CB	BRA - Tilfeldig	**20 (CB)**	10 (CAE)	PES 2014
7.	CB	Ligue 1 - Tilfeldig (x1)	**20 (CB)**	18 (CAE)	PES 2014
8.	CB	Other European Teams - Valgfritt	**20 (CB)**	15 (CAE)	PES 2014
9.	CAE	ITA - Tilfeldig	**20 (CAE)**	17 (CB)	PES 2016
10.	CB	Klubblag - Tilfeldig (x1)	**20 (CB)**	22 (CAE)	PES 2016

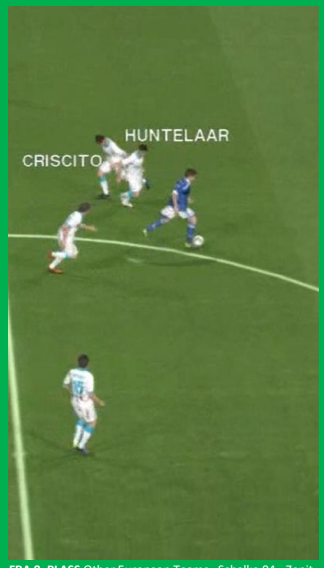

FRA 8. PLASS Other European Teams , Schalke 04 - Zenit

PES 2010 - 2019 ⚽ STATISTIKK

FRA 1. PLASS PES 2016, Landslag Tilfeldig (x3), Scotland - France 2 - 8

GJENNOMSNITTLIG MÅL PER SESONG			
NR.	CB/CAE	GJENNOMSNITT	SESONG
1.	CAE	**2,22**	PES 2016
2.	CAE	**2,17**	PES 2014
3.	CAE	**2,01**	PES 2019
4.	CAE	**1,97**	PES 2013
5.	CAE	**1,89**	PES 2010
6.	CB	**1,82**	PES 2014
7.	CAE	**1,70**	PES 2012
8.	CB	**1,67**	PES 2019
9.	CB	**1,60**	PES 2013
10.	CB	**1,60**	PES 2017

FLEST SEIRE SAMMENLAGT KLUBBLAG (ALLE SERIER INKLUDERT)										
NR.	CB/CAE	KLUBB/LANDSLAG	SEIRE	UAVGJORT	TAP	MÅL +	MÅL -	MÅL +/-	ANT. KAMPER	VINNER %
1.	CAE	Real Madrid	**15**	3	5	42	22	20	23	65,2 %
2.	CAE	Manchester United	**14**	3	3	40	23	17	20	70,0 %
3.	CAE	Milan	**13**	2	8	59	35	24	23	56,5 %
4.	CAE	Lille	**9**	2	3	26	17	9	14	64,3 %
5.	CAE	Chelsea	**9**	2	7	29	21	8	18	50,0 %
6.	CAE	Napoli	**8**	0	3	25	14	11	11	72,7 %
7.	CAE	Barcelona	**8**	0	4	30	19	11	12	66,7 %
8.	CAE	Everton	**8**	2	3	30	21	9	13	61,5 %
9.	CB	Tottenham	**8**	1	4	23	18	5	13	61,5 %
10.	CAE	Juventus	**8**	1	5	28	20	8	14	57,1 %

FLEST SEIRE SAMMENLAGT LANDSLAG (ALLE SERIER INKLUDERT)										
NR.	CB/CAE	KLUBB/LANDSLAG	SEIRE	UAVGJORT	TAP	MÅL +	MÅL -	MÅL +/-	ANT. KAMPER	VINNER %
1.	CAE	Germany	**11**	0	2	33	12	21	13	84,6 %
2.	CAE	France	**11**	4	2	40	17	23	17	64,7 %
3.	CAE	Portugal	**9**	1	4	33	24	9	14	64,3 %
4.	CB	Netherlands	**9**	2	6	24	21	3	17	52,9 %
5.	CAE	Sweden	**8**	2	2	22	12	10	12	66,7 %
6.	CAE	Argentina	**8**	1	3	26	15	11	12	66,7 %
7.	CAE	Wales	**8**	0	4	20	14	6	12	66,7 %
8.	CAE	Russia	**7**	1	1	19	10	9	9	77,8 %
9.	CB	Spain	**7**	2	12	22	41	- 19	21	33,3 %
10.	CAE	Bosnia and Herzegovina	**6**	0	1	21	8	13	7	85,7 %

PES 2010 - 2019 ⚽ STATISTIKK

FLEST MÅL SAMMENLAGT KLUBBLAG (ALLE SERIER INKLUDERT)										
NR.	CB/CAE	KLUBB/LANDSLAG	SEIRE	UAVGJORT	TAP	MÅL +	MÅL -	MÅL +/-	ANT. KAMPER	VINNER %
1.	CAE	Milan	13	2	8	**59**	35	24	23	56,5 %
2.	CAE	Real Madrid	15	3	5	**42**	22	20	23	65,2 %
3.	CAE	Manchester United	14	3	3	**40**	23	17	20	70,0 %
4.	CAE	Barcelona	8	0	4	**30**	19	11	12	66,7 %
5.	CAE	Everton	8	2	3	**30**	21	9	13	61,5 %
6.	CB	Chelsea	9	2	7	**29**	21	8	18	50,0 %
7.	CAE	Juventus	8	0	8	**29**	30	-1	16	50,0 %
8.	CAE	Lyon	6	2	4	**29**	19	10	12	50,0 %
9.	CB	Paris Saint Germain	7	2	7	**29**	27	2	16	43,8 %
10.	CB	Arsenal	7	2	7	**28**	26	2	16	43,8 %

FLEST MÅL SAMMENLAGT LANDSLAG (ALLE SERIER INKLUDERT)										
NR.	CB/CAE	KLUBB/LANDSLAG	SEIRE	UAVGJORT	TAP	MÅL +	MÅL -	MÅL +/-	ANT. KAMPER	VINNER %
1.	CAE	France	11	4	2	**40**	17	23	17	64,7 %
2.	CAE	Germany	11	0	2	**33**	12	21	13	84,6 %
3.	CAE	Portugal	9	1	4	**33**	24	9	14	64,3 %
4.	CAE	Argentina	8	1	3	**26**	15	11	12	66,7 %
5.	CB	Italy	6	2	6	**26**	25	1	14	42,9 %
6.	CB	Netherlands	9	2	6	**24**	21	3	17	52,9 %
7.	CAE	Netherlands	5	2	2	**24**	16	8	9	55,6 %
8.	CB	England	6	1	2	**22**	14	8	9	66,7 %
9.	CB	Spain	7	2	12	**22**	41	- 19	21	33,3 %
10.	CAE	Sweden	8	2	2	**22**	12	10	12	66,7 %

OPPSUMMERING REKORDHOLDERE		
NR.	EMNE	REKORDHOLDER
1.	Spiller med flest mål	CAE
2.	Spiller med flest mål i en og samme sesong	CB
3.	Spiller scoret i flest sammenhengende sesonger på rad	CAE / CB
4.	Spiller med scoringer for flest ulike klubblag	CAE / CB
5.	Spiller med flest mål i en og samme kamp	CAE
6.	Flest mål i en serie	CAE
7.	Gjennomsnittlig mål per sesong	CAE
8.	Flest seire sammenlagt klubblag (alle serier inkludert)	CAE
9.	Flest seire sammenlagt landslag (alle serier inkludert)	CAE
10.	Flest mål sammenlagt klubblag (alle serier inkludert)	CAE
11.	Flest mål sammenlagt landslag (alle serier inkludert)	CAE

1. PLASS Chris Andre Eileng. Bildet er tatt i Februar 2018 (PES 2017 - SPA Tilfeldig).

PES 2010 - 2019 ⚽ TOPSCORERE TOPP 100

TOPSCORERE TOPP 100 - CHRISTOPHER BRINCHMANN

1. Zlatan IBRAHIMOVIC

Klubber PES 2011 - PES 2019: Milan, Paris Saint Germain, Manchester United

Nasjon: Sweden

Alder: 37 år

Totalt antall mål: 16 (**klubblag:** 10 **landslag:** 6)

NR.	SPILLER	MÅL	MÅL KLUBBLAG	MÅL LANDSLAG	PES 2011	PES 2012	PES 2013	PES 2014	PES 2015	PES 2016	PES 2017	PES 2018	PES 2019	PES 2020	PES 2021	PES 2022	PES 2023	PES 2024	PES 2025	PES 2026	PES 2027	PES 2028	PES 2029
1.	Ibrahimovic	16	Paris Saint Germain (5), Manchester United (5)	Sweden (6)		4	5	1		1	2	3											
2.	Lukaku	14	West Bromwich (1), Manchester United (7)	Belgium (6)		1	1		2			2	8										
3.	Griezmann	12	Real Sociedad (1), Atletico Madrid (7)	France (4)				1		4	1	3	3										
4.	Ronaldo	12	Real Madrid (1), Juventus (1)	Portugal (10)	2		3	1		2	1	2	1										
5.	Cavani	11	Napoli (4), Paris Saint Germain (4)	Uruguay (3)	1		5	1					4										
6.	Dzeko	11	Manchester City (1), Roma (7)	Bosnia and Herzegovina (3)			1	3			2	1	4										
7.	Falcao	11	Atletico Madrid (1), Monaco (6)	Colombia (4)			1	7		2			1										
8.	Higuain	11	Napoli (6), Juventus (1)	Argentina (4)			2	2	1	3	2	1											
9.	Diego Costa	10	Chelsea (5)	Spain (5)					1	5		1	3										
10.	Lewandowski	9		Poland (9)	2			2	2	1	1		1										
11.	Mertens	9	Napoli (3)	Belgium (6)			2		1			6											
12.	Klose	8	Lazio (4)	Germany (4)		1	4	3															
13.	Sanchez	8	Arsenal (1), Manchester United (2)	Chile (5)						2	1	2	3										
14.	Suarez	8	Ajax (1), Liverpool (2), Barcelona (3)	Uruguay (2)	2	1		1	1		1	1	1										
15.	Van Persie	8	Manchester United (2)	Netherlands (6)			3		1	2	2												
16.	Kane	7	Tottenham (3)	England (4)						2			5										
17.	Lacazette	7	Lyon (5), Arsenal (2)							1	4		2										
18.	Mandzukic	7	Bayern Munich (1), Juventus (3)	Croatia (3)				2		1	1	3											
19.	Rooney	7	Manchester United (2)	England (5)		1	2	2		1	1												
20.	Tevez	7	Manchester City (4), Juventus (3)			1	3	1	2														
21.	Aguero	6	Atletico Madrid (2), Manchester City (3)	Argentina (1)	2			1			2	1											
22.	Aubameyang	6	Saint Etienne (1), Borussia Dortmund (3), Arsenal (2)				1				2	1	2										
23.	Balotelli	6	Manchester City (3)	Italy (3)	1		2	3															
24.	Choupo Moting	6	Schalke 04 (6)								6												
25.	De Jong	6	PSV Eindhoven (2)	Netherlands (4)								6											
26.	Hazard	6	Chelsea (4)	Belgium (2)		1	1	2		1		1											
27.	Kalinic	6	Fiorentina (3)	Croatia (3)							5	1											
28.	Neymar	6	Barcelona (3), Paris Saint Germain (2)	Brazil (1)						1	2	1	2										
29.	Pinilla	6	Palermo (2), Cagliari (1), Atalanta (1)	Chile (2)	1	1	1			2	1												
30.	Rossi	6	Villarreal (1), Fiorentina (3)	Italy (2)		3		1		2													

PES 2010 - 2019 ⚽ TOPSCORERE TOPP 100

NR.	SPILLER	MÅL	MÅL KLUBBLAG	MÅL LANDSLAG	PES 2011	PES 2012	PES 2013	PES 2014	PES 2015	PES 2016	PES 2017	PES 2018	PES 2019	PES 2020	PES 2021	PES 2022	PES 2023	PES 2024	PES 2025	PES 2026	PES 2027	PES 2028	PES 2029
31.	Vardy	6	Leicester (5)	England (1)							4	1	1										
32.	Vargas	6	Gremio (3)	Chile (3)				3		1		1	1										
33.	Vela	6	Real Sociedad (6)			1		3			2												
34.	Villa	6	Barcelona (5)	Spain (1)		3	3																
35.	Belotti	5	Torino (3)	Italy (2)								2	3										
36.	Cassano	5	Sampdoria (2)	Italy (3)	1		2		1	1													
37.	Defoe	5	Sunderland (1), Bournemouth (4)								1	2	2										
38.	Depoitre	5	Gent (1), Porto (3), Huddersfield (1)							1	3		1										
39.	Dominguez	5	Rayo Vallecano (3), Olympiacos (2)				3	1		1													
40.	Eduardo, Da Silva	5	Shakthar Donetsk (5)					4			1												
41.	Forlan	5	Internacional (3)	Uruguay (2)			3	1	1														
42.	Giroud	5	Arsenal (3), Chelsea (1)	France (1)					3	1			1										
43.	Hamsik	5	Napoli (4)	Slovakia (1)			2	2					1										
44.	Hulk	5	Porto (1), Zenit (2)	Brazil (2)		1		1		1	2												
45.	Immobile	5	Sevilla (1), Lazio (2)	Italy (2)						1	2	2											
46.	Kramer	5	ADO Den Haag (1), Feyenoord (4)						1		3	1											
47.	Lulic	5	Lazio (2)	Bosnia And Herzegovina (3)				2	1		2												
48.	Martinez	5	Porto (1), Atletico Madrid (4)					1		4													
49.	Matri	5	Cagliari (1), Juventus (2)	Italy (2)	1	3	1																
50.	Milik	5	Ajax (1), Napoli (2)	Poland (2)						2			3										
51.	Mirallas	5	Olympiacos (2), Everton (3)			2	1			1		1											
52.	Nani	5	Manchester United (1)	Portugal (4)		1	1				3												
53.	Prince Boateng	5	Milan (2), Schalke 04 (3)			1	1	3															
54.	Robben	5	Bayern Munich (2)	Netherlands (3)	1		1	1			1	1											
55.	Roux	5	Brest (2), Lille (1), Saint Etienne (1), Guingamp (1)			2			1		1		1										
56.	Uth	5	Heerenveen (1), Schalke 04 (4)						1				4										
57.	Aboubakar	4	Valenciennes (2), Porto (1), Besiktas (1)				2			1	1												
58.	Almeida	4	Besiktas (4)				4																
59.	Bacca	4	Milan (1), Villarreal (3)								1		3										
60.	Benteke	4	Aston Villa (1), Crystal Palace (1)	Belgium (2)				2		1		1											
61.	Candreva	4	Lazio (2), Inter (1)	Italy (1)			2				1		1										
62.	Carroll	4	Newcastle (2), West Ham (2)		2							2											
63.	Chamakh	4	Arsenal (2), Crystal Palace (2)				2	1		1													
64.	De Leeuw	4	Groningen (4)					2		2													
65.	Dempsey	4	Fulham (1), Tottenham (2)	USA (1)	1	1	2																
66.	Denis	4	Atalanta (4)	England (1)		1	2		1														

PES 2010 - 2019 ⚽ TOPSCORERE TOPP 100

NR.	SPILLER	MÅL	MÅL KLUBBLAG	MÅL LANDSLAG	PES 2011	PES 2012	PES 2013	PES 2014	PES 2015	PES 2016	PES 2017	PES 2018	PES 2019	PES 2020	PES 2021	PES 2022	PES 2023	PES 2024	PES 2025	PES 2026	PES 2027	PES 2028	PES 2029
67.	Eriksen	4	Ajax (1), Tottenham (2)	Denmark (1)			1	2					1										
68.	Gaitan	4	Benfica (4)			1				3													
69.	Huntelaar	4	Schalke 04 (2)	Netherlands (2)			2	2															
70.	Iniesta	4	Barcelona (2)	Spain (2)	1		2		1														
71.	Janko	4	Twente (3), Basel (1)			3				1													
72.	Kiessling	4	Bayer Leverkusen (4)					1			3												
73.	Koke	4	Atletico Madrid (3)	Spain (1)			1	1	2														
74.	Krejci	4	Sparta Praha (3)	Czech Republic (1)				1	2	1													
75.	Llorente	4	Juventus (1), Sevilla (2), Tottenham (1)					1		2		1											
76.	Long	4	Southampton (2)	Ireland (2)								2	2										
77.	Matavz	4	Vitesse (4)									2	2										
78.	Mbakogu	4	Carpi (4)							4													
79.	Messi	4	Barcelona (3)	Argentina (1)			2		1				1										
80.	Morata	4		Spain (4)							4												
81.	Moutinho	4	Monaco (2)	Portugal (2)			1		3														
82.	Niang, MB.	4	Caen (1), Torino (3)			1						3											
83.	Pato	4	Milan (4)			1	3																
84.	Pelle	4		Italy (4)							4												
85.	Sanabria	4	Real Betis (4)								2	2											
86.	Slagveer	4	Heerenveen (2), Twente (2)						1	1		2											
87.	Slimani	4	Leicester (2), Fenerbahce (2)								2		2										
88.	Sneijder	4	Inter (2), Galatasaray (1)	Netherlands (1)	1	2			1														
89.	Son Heung Min	4	Tottenham (4)								1	2	1										
90.	Toornstra	4	ADO Den Haag (1), Feyenoord (3)			1				1	1		1										
91.	Toscano	4	Vitoria Guimaraes (4)			1	3																
92.	Tosic	4	CSKA Moscow (4)			1			3														
93.	Vucinic	4	Juventus (3)	Montenegro (1)	1		1	2															
94.	Vydra	4	Watford (2)	Czech Republic (2)					1	2			1										
95.	Wijnaldum	4	PSV Eindhoven (4)			2			2														
96.	Xabi Prieto	4	Real Sociedad (4)					4															
97.	Adebayor	3	Tottenham (1), Crystal Palace (2)			1				2													
98.	Alli	3	Tottenham (2)	England (1)								2	1										
99.	Andre	3	Vasco Da Gama (3)					3															
100.	Arda Turan	3	Atletico Madrid (2)	Turkey (1)		1		1		1													

PES 2010 - 2019 ⚽ TOPSCORERE TOPP 100

(Screenshots fra opptak)

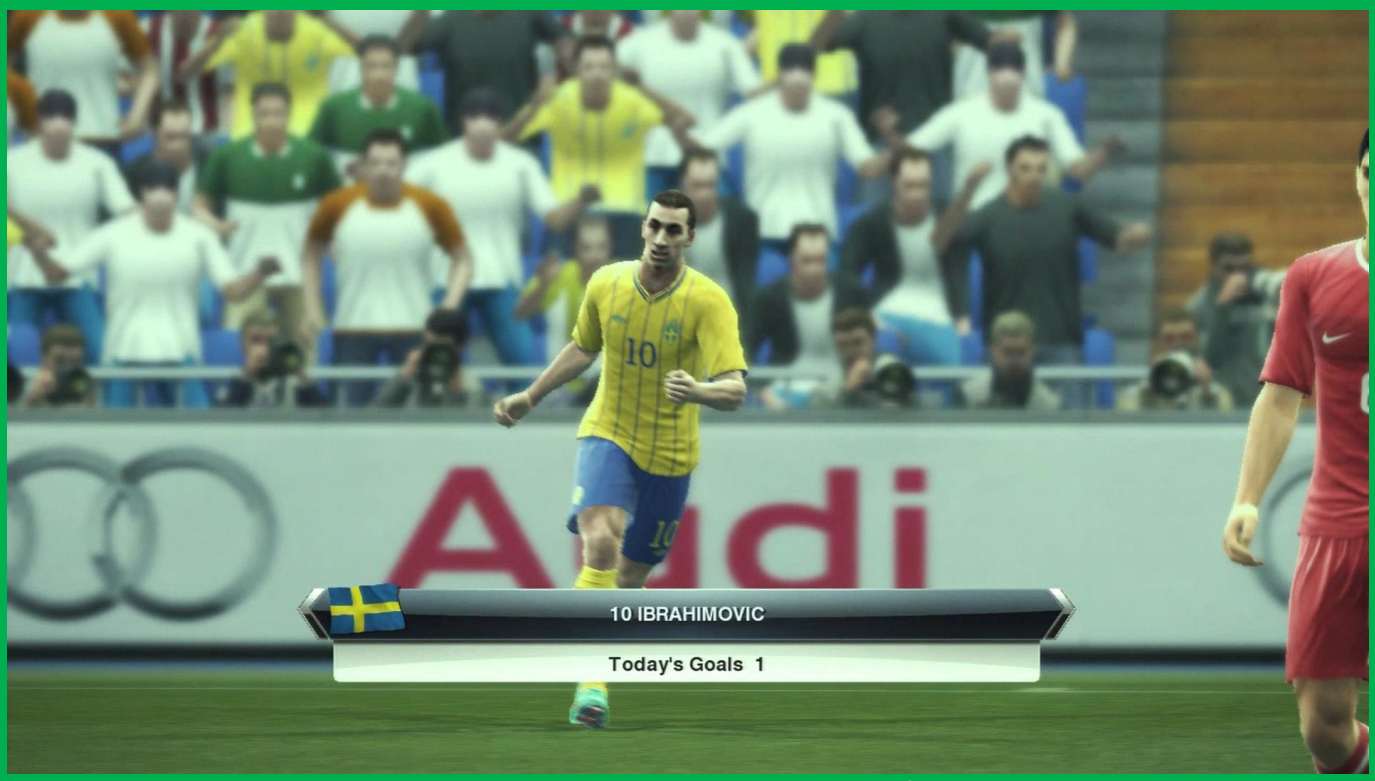

PES 2013 Ibrahimovic Landslag Europa Valgfritt
Sweden - Turkey 2 - 3
Ibrahimovic scorte ett mål

PES 2017 Ibrahimovic Klubblag Tilfeldig (x3)
Manchester United - Arsenal 4 - 0
Ibrahimovic scorte to mål

PES 2010 - 2019 ⚽ TOPSCORERE TOPP 100

TOPSCORERE TOPP 100 - CHRIS ANDRE EILENG

1. Karim BENZEMA

Klubber PES 2011 - PES 2019: Real Madrid

Nasjon: France

Alder: 31 år

Totalt antall mål: 28 (**klubblag:** 13 **landslag:** 15)

NR.	SPILLER	MÅL	MÅL KLUBBLAG	MÅL LANDSLAG	PES 2011	PES 2012	PES 2013	PES 2014	PES 2015	PES 2016	PES 2017	PES 2018	PES 2019	PES 2020	PES 2021	PES 2022	PES 2023	PES 2024	PES 2025	PES 2026	PES 2027	PES 2028	PES 2029
1.	Benzema	28	Real Madrid (13)	France (15)	1	4	5	3	5	7		2	1										
2.	Ibrahimovic	22	Milan (4), Paris Saint Germain (5), Manchester United (2)	Sweden (11)	5	2	3	4	6		1	1											
3.	Ronaldo	22	Real Madrid (8), Juventus (4)	Portugal (10)		2	4	3	2	1		3	7										
4.	Aguero	14	Atletico Madrid (1), Manchester City (8)	Argentina (5)	1	1		3	1	4	1		3										
5.	Lukaku	14	Everton (6), Manchester United (1)	Belgium (7)			3	1	1	1	4		4										
6.	Van Persie	14	Manchester United (6)	Netherlands (8)			2	7	3	1	1												
7.	Balotelli	13	Manchester City (1), Milan (9), Nice (3)		1			6		3	2	1											
8.	Cavani	13	Napoli (6), Paris Saint Germain (2)	Uruguay (5)	2	5	1		1	3	1												
9.	Bale	12	Real Madrid (6)	Wales (6)				2		2	1	2	5										
10.	Lewandowski	12	Bayern Munich (11)	Poland (1)					2	7	2	1											
11.	Suarez	12	Liverpool (1), Barcelona (7)	Uruguay (4)	1	2	1		1	4	3												
12.	Eriksen	11	Ajax (2), Tottenham (5)	Denmark (4)			4	3	2	1	1												
13.	Higuain	11	Real Madrid (2), Napoli (2), Milan (3)	Argentina (4)		1	3		1	2		1	3										
14.	Mandzukic	11	Juventus (5)	Croatia (6)				2		3	2	3	1										
15.	Pato	11	Milan (7), Corinthians (2), Villarreal (1)	Brazil (1)	1	1	6	2			1												
16.	Diego Costa	10	Chelsea (3), Atletico Madrid (3)	Spain (4)					3		3	1	3										
17.	Messi	10	Barcelona (3)	Argentina (7)	1	1	1	4	3														
18.	Morata	10	Juventus (4), Chelsea (4)	Spain (2)						4	2	1	3										
19.	Muller	10		Germany (10)					1	6		3											
20.	Rooney	10	Manchester United (7)	England (3)	1	3	2	2			2												
21.	Arshavin	9	Arsenal (1), Zenit (1)	Russia (7)	1	3	4	1															
22.	Giroud	9	Arsenal (8)	France (1)				2	1			6											
23.	Hazard	9	Chelsea (3)	Belgium (6)	1		2	2	1	1	1		1										
24.	Robben	9	Bayern Munich (5)	Netherlands (4)				3	4	1	1												
25.	Torres	9	Liverpool (2), Chelsea (3), Milan (1), Atletico Madrid (1)	Spain (2)	2		4	1	1		1												
26.	Berardi	8	Sassuolo (8)						1	6			1										
27.	Milik	8	Napoli (3)	Poland (5)								4	4										
28.	Mitrovic	8	Anderlecht (4), Newcastle (3)	Serbia (1)				2	2	2		1	1										
29.	Nani	8	Manchester United (1), Valencia (1)	Portugal (6)		3	1	1	1	1	1												
30.	Ozil	8	Real Madrid (2), Arsenal (3)	Germany (3)		2	2	2	1	1													

PES 2010 - 2019 ⚽ TOPSCORERE TOPP 100

NR.	SPILLER	MÅL	MÅL KLUBBLAG	MÅL LANDSLAG	PES 2011	PES 2012	PES 2013	PES 2014	PES 2015	PES 2016	PES 2017	PES 2018	PES 2019	PES 2020	PES 2021	PES 2022	PES 2023	PES 2024	PES 2025	PES 2026	PES 2027	PES 2028	PES 2029
31.	Santa Cruz	8	Real Betis (3), Malaga (2)	Paraguay (3)		3		1		1	2	1											
32.	Adruiz	7	Athletic Club (7)							1		4	2										
33.	Drogba	7	Chelsea (3) ,Galatasaray (3)	Cote D'Ivoire (1)	2	1		3	1														
34.	Dzeko	7		Bosnia And Herzegovina (7)		1		3	1	1		1											
35.	Hamsik	7	Napoli (5)	Slovakia (2)	1	1	2	3															
36.	Ribery	7	Bayern Munich (3)	France (4)			2		2	3													
37.	Soldado	7	Valencia (2), Tottenham (1), Villarreal (4)		1	1		1		2	2												
38.	Van Duinen	7	ADO Den Haag (3), PEC Zwolle (4)				2	1					4										
39.	Vardy	7	Leicester (7)							4	1		2										
40.	Varela	7	Porto (2)	Portugal (5)		3		3	1														
41.	Veerman	7	Heerenveen (7)							3	2	2											
42.	Calhanoglu	6	Bayer Leverkusen (1), Milan (3)	Turkey (2)					1			3	2										
43.	Depay	6	PSV Eindhoven (1), Lyon (3)	Netherlands (2)				1	2				3										
44.	Destro	6	Roma (1), Bologna (5)				1			3	2												
45.	Dost	6	Wolfsburg (1), Sporting (3)	Netherlands (2)						1	2		3										
46.	Gomez	6	Bayern Munich (1), Fiorentina (1)	Germany (4)		1	1	1				1	2										
47.	Janko	6	Basel (1)	Austria (5)		3		1	1		1												
48.	Robinho	6	Milan (6)		1		1	4															
49.	Toivonen	6	PSV Eindhoven (3)	Sweden (3)			2	1		2		1											
50.	Yarmolenko	6	Dynamo Kyiv (5)	Ukraine (1)			1			4	1												
51.	Aboubakar	5	Lorient (1), Porto (4)					1				3	1										
52.	Ba	5	Newcastle (4), Besiktas (1)			1	3		1														
53.	Bolasie	5	Everton (5)								4	1											
54.	Castro	5	Real Betis (5)			2				3													
55.	De Jong	5	PSV Eindhoven (5)						1		1		3										
56.	De Preville	5	Reims (3), Lille (2)							3	2												
57.	Gameiro	5	Sevilla (1), Atletico Madrid (4)					1			4												
58.	Gilardino	5	Fiorentina (1), Bologna (2), Empoli (2)			1	2				2												
59.	Gotze	5	Bayern Munich (1)	Germany (4)					2	2	1												
60.	Hernandez	5	Hull (2), CSKA Moscow (1)	Uruguay (2)					2	1		1	1										
61.	Hulk	5	Porto (3), Zenit (1)	Brazil (1)	3		2																
62.	Immobile	5	Lazio (2)	Italy (3)							1	1	3										
63.	Jelavic	5	Glasgow Rangers (2), Everton (2)	Croatia (1)	1	1	2	1															
64.	Kane	5	Tottenham (2)	England (3)						1	2	1	1										
65.	Llorente	5	Athletic Club (2), Juventus (1), Swansea (2)			2			1		2												
66.	Maxi Lopez	5	Catania (2), Sampdoria (2), Chievo (1)	Paraguay (3)		2	2		1														

PES 2010 - 2019 ⚽ TOPSCORERE TOPP 100

NR.	SPILLER	MÅL	MÅL KLUBBLAG	MÅL LANDSLAG	PES 2011	PES 2012	PES 2013	PES 2014	PES 2015	PES 2016	PES 2017	PES 2018	PES 2019	PES 2020	PES 2021	PES 2022	PES 2023	PES 2024	PES 2025	PES 2026	PES 2027	PES 2028	PES 2029
67.	Mirallas	5	Olympiacos (1), Everton (2), Fiorentina (1)	Belgium (1)		1	1	1			1		1										
68.	Pelle	5	Southampton (3)	Italy (2)						3	2												
69.	Pellissier	5	Chievo (5)		2		2			1													
70.	Perica	5	NAC Breda (2), Udinese (2), Frosinone (1)						2		2		1										
71.	Petric	5	Panathinaikos (5)							5													
72.	Rodriguez	5	Porto (2), Monaco (1), Real Madrid (2)				2	1			2												
73.	Ruiz, B.	5	Fulham (3), Sporting (1)			1		3			1												
74.	Schurrle	5	Bayer Leverkusen (1), Chelsea (1), Borussia Dortmund (1)	Germany (2)		1			2		2												
75.	Schweinsteiger	5	Bayern Munich (1), Manchester United (1)	Germany (3)		1	1	1		2													
76.	Villa	5	Barcelona (4), Atletico Madrid (1)		1		3	1															
77.	Vokes	5	Burnley (1)	Wales (4)								1	4										
78.	Walcott	5	Arsenal (5)			3		2															
79.	Adebayor	4	Tottenham (4)			1	2	1															
80.	Agbonlahor	4	Aston Villa (4)			2			2														
81.	Aspas	4	Celta Vigo (3)	Spain (1)						2		1	1										
82.	Bacca	4	Milan (4)							4													
83.	Braga	4	Rio Ave (4)			1	1	2															
84.	Caetano	4	Pacos Ferreira (4)			2	1	1															
85.	Cisse, D.	4	Bastia (4)						4														
86.	Dembele	4	Lyon (4)										4										
87.	Di Maria	4	Real Madrid (2), Paris Saint Germain (1)	Argentina (1)		1	1					1	1										
88.	Di Natale	4	Udinese (4)					3		1													
89.	Eder	4	Lille (3)	Portugal (1)							3	1											
90.	Feghouli	4	West Ham (2), Galatasarasy (2)								2	1	1										
91.	Floro Flores	4	Sassuolo (4)						1	3													
92.	Fortes	4	Reims (4)							4													
93.	Fran Sol	4	Willem II (4)									3	1										
94.	Griezmann	4	Atletico Madrid (1)	France (3)						3			1										
95.	Griffiths	4	Celtic (2)	Scotland (2)							1		3										
96.	Guerrero	4	Corinthians (4)				1	3															
97.	Huntelaar	4	Schalke 04 (3)	Netherlands (1)			4																
98.	Ibisevic	4		Bosnia And Herzegovina (4)		1		2				1											
99.	Icardi	4	Inter (4)							2		2											
100.	Iniesta	4	Barcelona (3)	Spain (1)	1		1			1	1												

PES 2010 - 2019 ⚽ TOPSCORERE TOPP 100

(Screenshots fra opptak)

PES 2015 Landslag Europa Valgfritt
Spain - France 2 - 4
Benzema scorte to mål

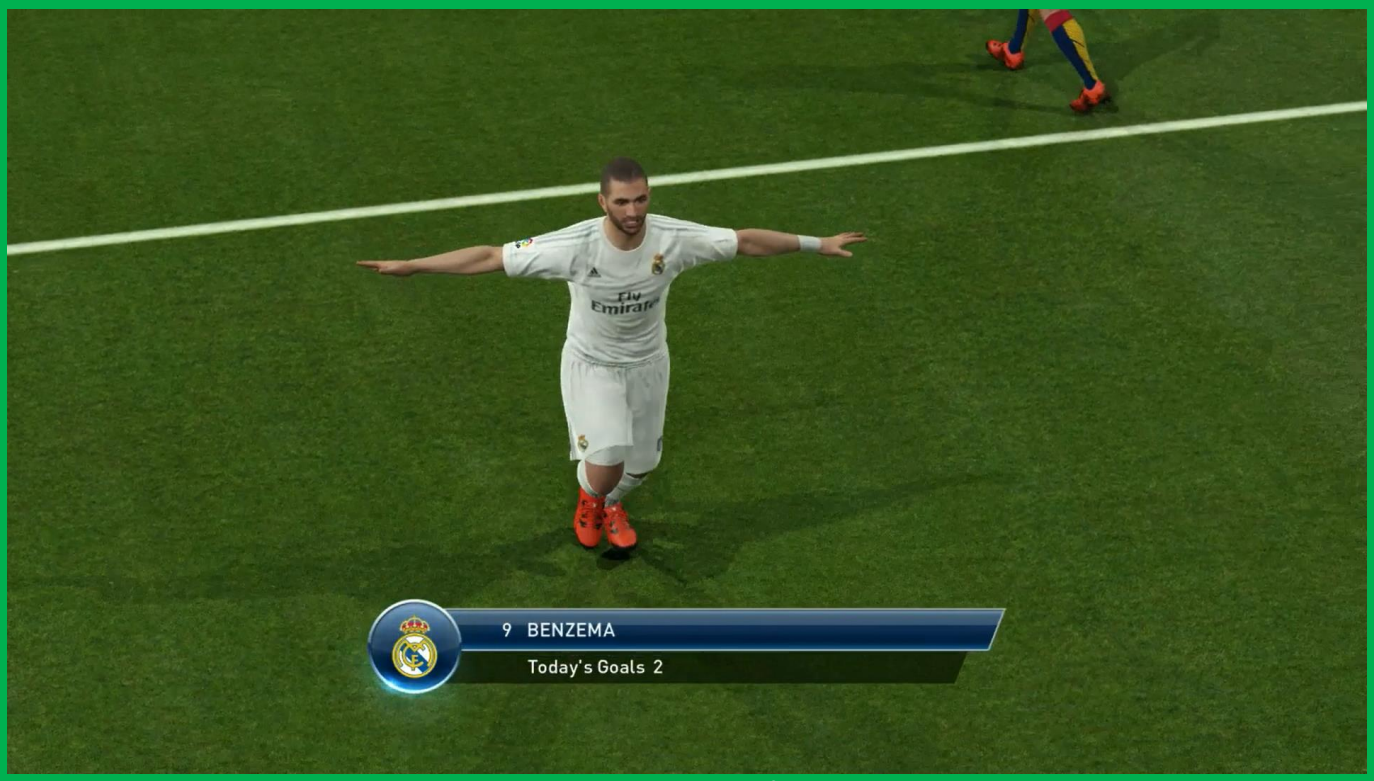

PES 2016 SPA Valgfritt
Barcelona - Real Madrid 1 - 3
Benzema scorte to mål

PES 2010 - 2019 ⚽ HISTORIKK
🏴 PREMIER LEAGUE (ENG)

Premier League
Offisiell Logo 2019/20

ANTALL SPILTE SERIER		ANTALL SEIRE		
		CHRISTOPHER	UAVGJORT	CHRIS
Valgfritt:	9	3	1	5
Tilfeldig:	9	4	0	5
Totalt:	**18**	**7**	**1**	**10**

VINNERE SISTE 10 SESONGER										
	PES 2010	PES 2011	PES 2012	PES2013	PES 2014	PES 2015	PES 2016	PES 2017	PES 2018	PES 2019
Valgfritt:	-	CAE	CAE	CB	CAE	CB	CAE	CAE	Uavgjort	CB
Tilfeldig:	CB	-	CAE	CAE	CAE	CAE	CAE	CB	CB	CB

HISTORIKK ENKELTKAMPER							
	ANT. KAMPER	SEIRE	UAVGJORT	TAP	MÅL +	MÅL -	MÅL +/-
Christopher:	123	49	10	64	176	209	- 33
Chris:	123	64	10	49	209	176	+ 33

LAG MED FLEST SEIRE	
CHRISTOPHER	CHRIS
1. Tottenham Seire: 6 Uavgjort: 1 Tap: 2	**1. Manchester United** Seire: 7 Uavgjort: 1 Tap:3

PES 2010 - 2019 ⚽ HISTORIKK
🇫🇷 LIGUE 1 (FRA)

Ligue 1
Offisiell Logo 2019/20

ANTALL SPILTE SERIER		ANTALL SEIRE		
		CHRISTOPHER	UAVGJORT	CHRIS
Valgfritt:	8	2	1	5
Tilfeldig:	9	2	0	7
TOTALT:	**17**	**4**	**1**	**12**

VINNERE SISTE 10 SESONGER										
	PES 2010	PES 2011	PES 2012	PES2013	PES 2014	PES 2015	PES 2016	PES 2017	PES 2018	PES 2019
Valgfritt:	-	-	Uavgjort	CAE	CB	CAE	CAE	CAE	CB	CAE
Tilfeldig:	CB	-	CAE	CAE	CB	CAE	CAE	CAE	CAE	CAE

HISTORIKK ENKELTKAMPER							
	ANT. KAMPER	SEIRE	UAVGJORT	TAP	MÅL +	MÅL -	MÅL +/-
Christopher:	124	42	19	63	174	234	- 60
Chris:	124	63	19	42	234	174	+ 60

LAG MED FLEST SEIRE	
CHRISTOPHER	CHRIS
1. Monaco Seire: 5 Uavgjort: 1 Tap: 2	**1. Lille** Seire: 7 Uavgjort: 2 Tap: 2

PES 2010 - 2019 ⚽ HISTORIKK
🇮🇹 SERIE A (ITA)

Serie A
Offisiell Logo 2019/20

ANTALL SPILTE SERIER		ANTALL SEIRE		
		CHRISTOPHER	UAVGJORT	CHRIS
Valgfritt:	9	0	3	6
Tilfeldig:	9	4	0	5
TOTALT:	**18**	**4**	**3**	**11**

VINNERE SISTE 10 SESONGER										
	PES 2010	PES 2011	PES 2012	PES2013	PES 2014	PES 2015	PES 2016	PES 2017	PES 2018	PES 2019
Valgfritt:	-	Uavgjort	CAE	CAE	CAE	Uavgjort	CAE	Uavgjort	CAE	CAE
Tilfeldig:	CAE	-	CAE	CAE	CB	CB	CAE	CB	CAE	CB

HISTORIKK ENKELTKAMPER							
	ANT. KAMPER	SEIRE	UAVGJORT	TAP	MÅL +	MÅL -	MÅL +/-
Christopher:	131	42	23	66	191	237	+ 46
Chris:	131	66	23	42	237	191	- 46

LAG MED FLEST SEIRE	
CHRISTOPHER	CHRIS
1. Juventus	**1. Milan**
Seire: 6 Uavgjort: 0 Tap: 3	Seire: 7 Uavgjort: 1 Tap: 4

PES 2010 - 2019 ⚽ HISTORIKK
🇳🇱 EREDIVISIE (NET)

Eredivisie
Offisiell Logo 2019/20

ANTALL SPILTE SERIER		ANTALL SEIRE		
		CHRISTOPHER	UAVGJORT	CHRIS
Valgfritt:	8	2	0	6
Tilfeldig:	9	2	0	7
TOTALT:	**17**	**4**	**0**	**13**

VINNERE SISTE 10 SESONGER										
	PES 2010	PES 2011	PES 2012	PES2013	PES 2014	PES 2015	PES 2016	PES 2017	PES 2018	PES 2019
Valgfritt:	-	-	CAE	CB	CAE	CAE	CAE	CB	CAE	CAE
Tilfeldig:	CAE	-	CAE	CAE	CAE	CB	CAE	CB	CAE	CAE

HISTORIKK ENKELTKAMPER							
	ANT. KAMPER	SEIRE	UAVGJORT	TAP	MÅL +	MÅL -	MÅL +/-
Christopher:	124	46	11	67	171	219	- 48
Chris:	124	67	11	46	219	171	+ 48

LAG MED FLEST SEIRE	
CHRISTOPHER	CHRIS
1. AZ Alkmaar	**1. Heerenveen**
Seire: 5 Uavgjort: 0 Tap: 4	Seire: 6 Uavgjort: 0 Tap: 3

PES 2010 - 2019 ⚽ HISTORIKK
🇪🇸 LA LIGA SANTANDER (SPA)

La Liga Santander
Offisiell Logo 2019/20

ANTALL SPILTE SERIER		ANTALL SEIRE		
		CHRISTOPHER	UAVGJORT	CHRIS
Valgfritt:	9	5	0	4
Tilfeldig:	9	3	0	6
Totalt:	**18**	**8**	**0**	**10**

VINNERE SISTE 10 SESONGER										
	PES 2010	PES 2011	PES 2012	PES 2013	PES 2014	PES 2015	PES 2016	PES 2017	PES 2018	PES 2019
Valgfritt:	-	CB	CAE	CAE	CAE	CB	CAE	CB	CB	CB
Tilfeldig:	CAE	-	CAE	CAE	CB	CB	CB	CAE	CAE	CAE

HISTORIKK ENKELTKAMPER							
	ANT. KAMPER	SEIRE	UAVGJORT	TAP	MÅL +	MÅL -	MÅL +/-
Christopher:	122	46	16	60	172	204	- 32
Chris:	122	60	16	46	204	172	+ 32

LAG MED FLEST SEIRE	
CHRISTOPHER	CHRIS
1. Deportivo La Coruna Seire: 4 Uavgjort: 0 Tap: 0	**1. Real Madrid** Seire: 7 Uavgjort: 2 Tap: 2

PES 2010 - 2019 ⚽ HISTORIKK
🇵🇹 LIGA NOS (POR)

(Kun spilt i PES 2012, PES 2013 og PES 2014)

Liga NOS
Offisiell Logo 2019/20

ANTALL SPILTE SERIER		ANTALL SEIRE		
		CHRISTOPHER	UAVGJORT	CHRIS
Valgfritt:	3	0	0	3
Tilfeldig:	3	0	0	3
Totalt:	**6**	**0**	**0**	**6**

VINNERE SISTE 10 SESONGER										
	PES 2010	PES 2011	PES 2012	PES 2013	PES 2014	PES 2015	PES 2016	PES 2017	PES 2018	PES 2019
Valgfritt:	-	-	CAE	CAE	CAE	-	-	-	-	-
Tilfeldig:	-	-	CAE	CAE	CAE	-	-	-	-	-

HISTORIKK ENKELTKAMPER							
	ANT. KAMPER	SEIRE	UAVGJORT	TAP	MÅL +	MÅL -	MÅL +/-
Christopher:	44	14	3	27	64	94	- 30
Chris:	44	27	3	14	94	64	+ 30

LAG MED FLEST SEIRE	
CHRISTOPHER	CHRIS
1. Vitoria Guimaraes Seire: 5 Uavgjort: 0 Tap: 0	**1. Rio Ave** Seire: 4 Uavgjort: 1 Tap: 0

PES 2010 - 2019 ⚽ HISTORIKK

🇧🇷 CAMPEONATO BRASILEIRO SERIE A (BRA)

(Kun spilt i PES 2013 og PES 2014)

Campenato Brasileiro Offisiell Logo 2019/20

ANTALL SPILTE SERIER		ANTALL SEIRE		
		CHRISTOPHER	UAVGJORT	CHRIS
Valgfritt:	2	0	1	1
Tilfeldig:	2	2	0	0
Totalt:	**4**	**2**	**1**	**1**

VINNERE SISTE 10 SESONGER

	PES 2010	PES 2011	PES 2012	PES 2013	PES 2014	PES 2015	PES 2016	PES 2017	PES 2018	PES 2019
Valgfritt:	-	-	-	**Uavgjort**	CAE	-	-	-	-	-
Tilfeldig:	-	-	-	CB	CB	-	-	-	-	-

HISTORIKK ENKELTKAMPER

	ANT. KAMPER	SEIRE	UAVGJORT	TAP	MÅL +	MÅL -	MÅL +/-
Christopher:	32	13	5	14	64	71	- 7
Chris:	32	14	5	13	71	64	+ 7

LAG MED FLEST SEIRE

CHRISTOPHER	CHRIS
1. Sao Paulo	**1. Flamengo**
Seire: 2 Uavgjort: 0 Tap: 1	Seire: 2 Uavgjort: 0 Tap: 1

Real Madrid er det klubblaget med flest seire sammenlagt fom. PES 2010 - PES 2019. Totalt 15 seire (CAE). Dette er en screenshot fra PES 2013, SPA Valgfritt. Barcelona - Real Madrid 2 - 3.

PES 2010 - 2019 ⚽ HISTORIKK
KLUBBLAG

UEFA
Offisiell Logo 2019

ANTALL SPILTE SERIER		ANTALL SEIRE		
		CHRISTOPHER	UAVGJORT	CHRIS
Valgfritt:	10	2	1	7
Tilfeldig (x1):	8	4	0	4
Tilfeldig (x3):	13	6	1	6
TOTALT:	**31**	**12**	**2**	**17**

VINNERE SISTE 10 SESONGER

	PES 2010	PES 2011	PES 2012	PES2013	PES 2014	PES 2015	PES 2016	PES 2017	PES 2018	PES 2019
Valgfritt:	CAE	CB	CAE	CB	CAE	CAE	CAE	CAE	Uavgjort	CAE
Tilfeldig (x1):	-	-	CAE	CAE	CB	CAE	CAE	CB	CB	CB
Tilfeldig (x3):	CAE CB	CAE CB (2)	CB	CB	CAE	CAE	Uavgjort	CB	CB	CAE

HISTORIKK ENKELTKAMPER

	ANT. KAMPER	SEIRE	UAVGJORT	TAP	MÅL +	MÅL -	MÅL +/-
Christopher:	221	90	24	107	352	390	- 38
Chris:	221	107	24	90	390	352	+ 38

LAG MED FLEST SEIRE

CHRISTOPHER	CHRIS
1. Marseille	**1. Real Madrid**
Seire: 3 Uavgjort: 1 Tap: 0	Seire: 8 Uavgjort: 1 Tap: 3

PES 2010 - 2019 ⚽ HISTORIKK
LANDSLAG

FIFA
Offisiell Logo 2019

ANTALL SPILTE SERIER		ANTALL SEIRE		
		CHRISTOPHER	UAVGJORT	CHRIS
Valgfritt:	9	2	0	7
Tilfeldig (x1):	8	3	0	5
Tilfeldig (x3):	10	3	0	7
TOTALT:	**27**	**8**	**0**	**19**

VINNERE SISTE 10 SESONGER

	PES 2010	PES 2011	PES 2012	PES2013	PES 2014	PES 2015	PES 2016	PES 2017	PES 2018	PES 2019
Valgfritt:	-	CAE	CAE	CAE	CAE	CAE	CAE	CB	CB	CAE
Tilfeldig (x1):	-	-	CAE	CAE	CAE	CB	CB	CAE	CB	CAE
Tilfeldig (x3):	CB	CAE	CAE	CB	CAE	CAE	CAE	CAE	CAE	CAE

HISTORIKK ENKELTKAMPER

	ANT. KAMPER	SEIRE	UAVGJORT	TAP	MÅL +	MÅL -	MÅL +/-
Christopher:	185	63	28	95	266	349	- 81
Chris:	185	95	28	63	349	266	+ 81

LAG MED FLEST SEIRE

CHRISTOPHER	CHRIS
1. Netherlands	**1. Argentina**
Seire: 5 Uavgjort: 0 Tap: 4	Seire: 8 Uavgjort: 1 Tap: 3

PES 2010 - 2019 ⚽ HISTORIKK
LANDSLAG EUROPA

National Teams Europe
PES 2020 Logo

ANTALL SPILTE SERIER		ANTALL SEIRE		
		CHRISTOPHER	UAVGJORT	CHRIS
Valgfritt:	8	1	0	7
Tilfeldig:	8	0	0	8
TOTALT:	**16**	**1**	**0**	**15**

VINNERE SISTE 10 SESONGER

	PES 2010	PES 2011	PES 2012	PES2013	PES 2014	PES 2015	PES 2016	PES 2017	PES 2018	PES 2019
Valgfritt:	-	-	CAE	CAE	CAE	CAE	CB	CAE	CAE	CAE
Tilfeldig:	-	-	CAE	CAE	CAE	CAE	CAE	CAE	CAE	CAE

HISTORIKK ENKELTKAMPER

	ANT. KAMPER	SEIRE	UAVGJORT	TAP	MÅL +	MÅL -	MÅL +/-
Christopher:	119	43	8	68	155	220	- 65
Chris:	119	68	8	43	220	155	+ 65

LAG MED FLEST SEIRE

CHRISTOPHER	CHRIS
1. England	**1. France**
Seire: 4 Uavgjort: 0 Tap: 1	Seire: 7 Uavgjort: 1 Tap: 1

PES 2010 - 2019 ⚽ HISTORIKK
OTHER EUROPEAN TEAMS

Other European Teams
PES 2020 Logo

ANTALL SPILTE SERIER		ANTALL SEIRE		
		CHRISTOPHER	UAVGJORT	CHRIS
Valgfritt:	8	3	0	5
Tilfeldig:	9	2	0	7
TOTALT:	**17**	**5**	**0**	**12**

VINNERE SISTE 10 SESONGER

	PES 2010	PES 2011	PES 2012	PES2013	PES 2014	PES 2015	PES 2016	PES 2017	PES 2018	PES 2019
Valgfritt:	-	-	CAE	CAE	CB	CAE	CAE	CB	CAE	CB
Tilfeldig:	CAE	-	CAE	CAE	CAE	CB	CAE	CB	CAE	CAE

HISTORIKK ENKELTKAMPER

	ANT. KAMPER	SEIRE	UAVGJORT	TAP	MÅL +	MÅL -	MÅL +/-
Christopher:	118	41	10	67	190	236	- 46
Chris:	118	67	10	41	236	190	+ 46

LAG MED FLEST SEIRE

CHRISTOPHER	CHRIS
1. Olympiacos	**1. Bayer Leverkusen**
Seire: 4 Uavgjort: 1 Tap: 1	Seire: 5 Uavgjort: 0 Tap: 0

PES 2010 - 2019 ⚽ HISTORIKK
SAMMENLAGT KLUBBLAG

UEFA
Offisiell Logo 2019

ANTALL SPILTE SERIER		ANTALL SEIRE		
		CHRISTOPHER	UAVGJORT	CHRIS
Valgfritt:	66	17	7	42
Tilfeldig (x1):	67	23	0	44
Tilfeldig (x3):	13	6	1	6
Totalt:	**146**	**46**	**8**	**92**

FAKTA ENKELTKAMPER

	ANT. KAMPER	SEIRE	UAVGJORT	TAP	MÅL +	MÅL -	MÅL +/-
Christopher:	1034	383	121	530	1548	1871	- 323
Chris:	1034	530	121	383	1871	1548	+ 323

TOPP 10

CHRISTOPHER	CHRIS
1. Tottenham	**1. Real Madrid**
Seire: 8 Uavgjort:1 Tap: 4	Seire: 15 Uavgjort: 3 Tap: 5

PES 2010 - 2019 ⚽ HISTORIKK
SAMMENLAGT LANDSLAG

FIFA
Offisiell Logo 2019

ANTALL SPILTE SERIER		ANTALL SEIRE		
		CHRISTOPHER	UAVGJORT	CHRIS
Valgfritt:	17	3	0	14
Tilfeldig (x1):	16	3	0	13
Tilfeldig (x3):	10	3	0	7
Totalt:	**43**	**9**	**0**	**34**

FAKTA ENKELTKAMPER

	ANT. KAMPER	SEIRE	UAVGJORT	TAP	MÅL +	MÅL -	MÅL +/-
Christopher:	304	106	36	162	420	566	- 146
Chris:	304	162	36	106	566	420	+ 146

TOPP 10

CHRISTOPHER	CHRIS
1. Netherlands	**1. Germany**
Seire: 9 Uavgjort: 2 Tap: 6	Seire: 11 Uavgjort: 0 Tap: 2

PES 2010 - 2019 ⚽ STEDER SPILT

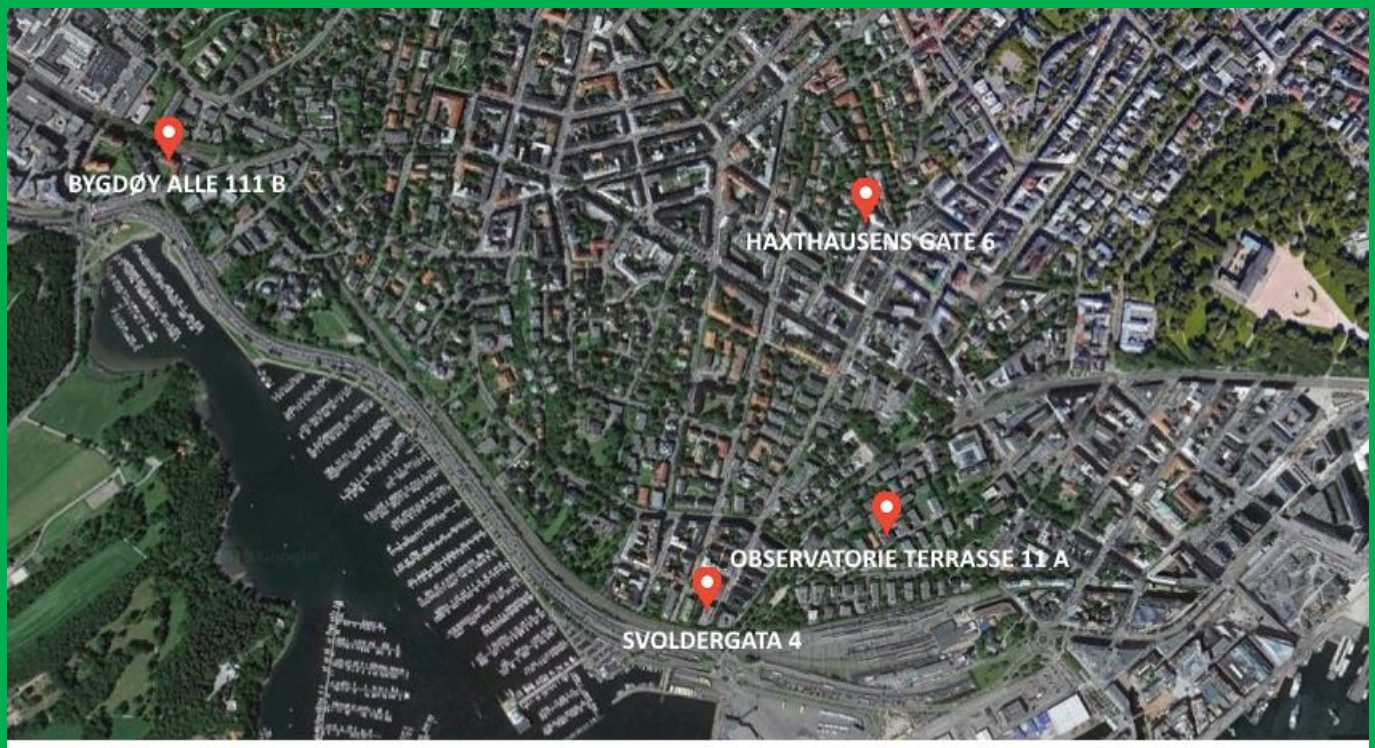

Svoldergata 4, Oslo

Observatorie Terrasse 11 A, Oslo

Haxthausens gate 6, Oslo

Bygdøy Alle 111 B, Oslo

2010 - 2019

PES 2010 - 2019 ⚽ FUN FACTS

PES 2014

Av de 10 PES-utgavene fra 2010 til 2019, hersker det liten tvil om at PES 2014 var den dårligste utgaven. Konami slet med overgangen fra PlayStation 3 til PlayStation 4.

0 - 0

Av de 189 spilte seriene har det aldri skjedd at en kamp har endt 0 - 0 to ganger på rad.

Montpellier

Har ikke vært noe heldig lag for noen å spille med. Statistikk CB: 0 - 0 - 7. Statistikk CAE: 2 - 3 - 5.

Uavgjort

Det har aldri skjedd at en serie med landslag har endt uavgjort. Til sammenlikning har det hendt 8 ganger at serier som involverer klubblag har endt uavgjort.

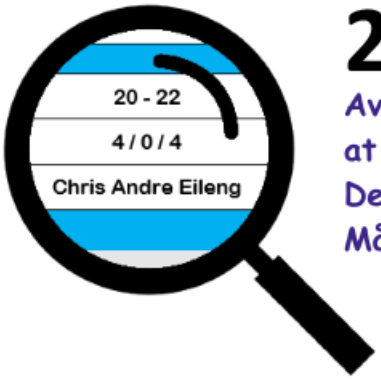

20 mål

Av de 189 spilte seriene har det kun skjedd èn gang at begge har scoret over 20 mål i en og samme serie. Dette skjedde i PES 2016, Klubblag - Tilfeldig (x1). Målforskjellen var 20 (CB) - 22 (CAE)

Italia Valgfritt

Totalt har 8 serier endt uavgjort fra PES 2010 frem til PES 2019. Hele 3 av disse har kommet i ITA Valgfritt (Serie A).

PES 2010 - 2019 ⚽ PENESTE MÅL

JURY

Aleksander Hauge

Eivind Eileng

Lars Harald Brinchmann

Nicolai Brinchmann

Nr.	CAE/CB	Spiller	Klubb	Serie	Beskrivelse	Sesong
1.	CB	Mandanne	Nancy	FRA Tilfeldig	Forspill og assist	PES 2017
2.	CAE	Perez	Espanyol	SPA Tilfeldig	Dribbling	PES 2016
3.	CAE	Morais	APOEL	Other European Teams Tilfeldig	Langskudd	PES 2015
4.	CAE	Maloney	Wigan	ENG Tilfeldig	Dribbling	PES 2013
5.	CB	Makelele	Paris Saint Germain	Klubblag Tilfeldig (x3)	Langskudd	PES 2011
6.	CAE	Aguero	Atletico Madrid	SPA Valgfritt	Chip	PES 2011
7.	CAE	Alario	Bayer Leverkusen	Other European Teams Valgfritt	Brasse	PES 2019
8.	CB	Pazzini	Sampdoria	ITA Valgfritt	Langskudd	PES 2011
9.	CAE	Austin	Southampton	ENG Tilfeldig	Saksespark	PES 2019
10.	CB	Selnaes	Saint Etienne	FRA Tilfeldig	Langskudd	PES 2019

SE MÅLENE HER:
Internweb.net/opptak

PES 2010 - 2019 ⚽ LAGSTATISTIKK
🏴 PREMIER LEAGUE (ENG)

CHRISTOPHER BRINCHMANN									
NR.	KLUBB	SEIRE	UAVGJORT	TAP	MÅL +	MÅL -	MÅL +/-	ANT. KAMPER	VINNER %
1.	Tottenham	6	1	2	17	11	6	9	66,7 %
2.	Manchester City	5	2	3	13	10	3	10	50,0 %
3.	Crystal Palace	4	0	2	10	6	4	6	66,7 %
4.	Arsenal	4	0	5	14	15	- 1	9	44,4 %
5.	Watford	3	0	0	8	3	5	3	100 %
6.	Bournemouth	3	0	1	9	6	3	4	75,0 %
7.	Southampton	3	0	1	7	5	2	4	75,0 %
8.	Aston Villa	3	1	1	10	5	5	5	60,0 %
9.	Manchester United	3	1	2	11	9	2	6	50,0 %
10.	Leicester	2	0	1	7	3	4	3	66,7 %
11.	West Bromwich	2	0	2	4	7	- 3	4	50,0 %
12.	Sunderland	2	1	3	8	9	- 1	6	33,3 %
13.	Stoke	2	0	6	6	17	- 11	8	25,0 %
14.	Huddersfield	1	0	0	4	2	2	1	100 %
15.	Hull	1	1	0	5	3	2	2	50,0 %
16.	West Ham	1	0	1	3	3	0	2	50,0 %
17.	Swansea	1	1	1	3	5	- 2	3	33,3 %
18.	Chelsea	1	0	5	6	14	- 8	6	16,7 %
19.	Everton	1	0	7	9	18	- 9	8	12,5 %
20.	Liverpool	1	1	8	8	19	- 11	10	10,0 %
21.	Queens Park Rangers	0	0	1	3	4	- 1	1	0,0 %
22.	Norwich	0	0	1	0	2	- 2	1	0,0 %
23.	Reading	0	0	1	0	2	- 2	1	0,0 %
24.	Blackburn	0	0	1	0	4	- 4	1	0,0 %
25.	Wolverhampton	0	0	1	0	4	- 4	1	0,0 %
26.	Wigan	0	0	2	4	7	- 3	2	0,0 %
27.	Fulham	0	0	2	0	5	- 5	2	0,0 %
28.	Newcastle	0	1	4	7	11	- 4	5	0,0 %
29.									
30.									
31.									
32.									
33.									
34.									
35.									
36.									
37.									
38.									
39.									
40.									
41.									
42.									
43.									
44.									
45.									
46.									
47.									
48.									
49.									
50.									

PES 2010 - 2019 ⚽ LAGSTATISTIKK
🏴 PREMIER LEAGUE (ENG)

CHRIS ANDRE EILENG									
NR.	KLUBB	SEIRE	UAVGJORT	TAP	MÅL +	MÅL -	MÅL +/-	ANT. KAMPER	VINNER %
1.	Manchester United	7	1	3	17	12	5	11	63,6 %
2.	Everton	6	2	2	20	14	6	10	60,0 %
3.	Chelsea	6	0	4	15	12	3	10	60,0 %
4.	West Ham	5	1	4	10	11	- 1	10	50,0 %
5.	Arsenal	4	0	0	12	2	10	4	100 %
6.	Sunderland	4	1	0	11	2	9	5	80,0 %
7.	Fulham	4	0	1	13	5	8	5	80,0 %
8.	Tottenham	4	0	3	13	10	3	7	57,1 %
9.	Southampton	4	0	3	12	12	0	7	57,1 %
10.	Newcastle	3	0	1	11	6	5	4	75,0 %
11.	Leicester	3	1	1	11	7	4	5	60,0 %
12.	Aston Villa	2	1	0	5	2	3	3	66,7 %
13.	Swansea	2	1	3	10	8	2	6	33,3 %
14.	Huddersfield	1	0	0	3	0	3	1	100 %
15.	Stoke	1	0	0	3	0	3	1	100 %
16.	Wigan	1	0	0	2	0	2	1	100 %
17.	Blackburn	1	0	0	3	2	1	1	100 %
18.	Watford	1	0	1	5	3	2	2	50,0 %
19.	Queens Park Rangers	1	0	1	2	4	- 2	2	50,0 %
20.	Hull	1	0	2	4	9	- 5	3	33,3 %
21.	West Bromwich	1	0	3	6	9	- 3	4	25,0 %
22.	Liverpool	1	0	4	4	10	- 6	5	20,0 %
23.	Manchester City	1	1	4	8	14	- 6	6	16,7 %
24.	Wolverhampton	0	1	0	2	2	0	1	0,0 %
25.	Brighton	0	0	1	2	3	- 1	1	0,0 %
26.	Norwich	0	0	1	1	2	- 1	1	0,0 %
27.	Birmingham	0	0	1	0	1	- 1	1	0,0 %
28.	Crystal Palace	0	0	1	0	1	- 1	1	0,0 %
29.	Middlesbrough	0	0	1	1	3	- 2	1	0,0 %
30.	Burnley	0	0	2	2	5	- 3	2	0,0 %
31.	Bolton	0	0	2	1	5	- 4	2	0,0 %
32.									
33.									
34.									
35.									
36.									
37.									
38.									
39.									
40.									
41.									
42.									
43.									
44.									
45.									
46.									
47.									
48.									
49.									
50.									

PES 2010 - 2019 ⚽ LAGSTATISTIKK
🇫🇷 LIGUE 1 CONFORAMA (FRA)

CHRISTOPHER BRINCHMANN									
NR.	KLUBB	SEIRE	UAVGJORT	TAP	MÅL +	MÅL -	MÅL +/-	ANT. KAMPER	VINNER %
1.	Monaco	5	1	2	13	8	5	8	62,5 %
2.	Toulouse	5	1	3	18	13	5	9	55,6 %
3.	Paris Saint Germain	4	2	3	14	11	3	9	44,4 %
4.	Dijon	3	0	0	8	4	4	3	100 %
5.	Marseille	3	1	0	9	3	6	4	75,0 %
6.	Lille	3	1	1	8	5	3	5	60,0 %
7.	Lorient	2	1	0	6	3	3	3	66,7 %
8.	Stade Rennais	2	1	4	6	10	- 4	7	28,6 %
9.	Bordeaux	2	2	5	9	17	- 8	9	22,2 %
10.	Saint Etienne	2	2	7	14	26	- 12	11	18,2 %
11.	Sochaux	1	0	0	4	3	1	1	100 %
12.	Lens	1	0	0	2	1	1	1	100 %
13.	Brest	1	1	0	4	1	3	2	50,0 %
14.	Angers	1	0	1	4	3	1	2	50,0 %
15.	Nantes	1	0	1	3	3	0	2	50,0 %
16.	Ajaccio	1	0	2	6	6	0	3	33,3 %
17.	Valenciennes	1	0	2	5	7	- 2	3	33,3 %
18.	Reims	1	1	2	6	10	- 4	4	25,0 %
19.	Caen	1	1	2	5	11	- 6	4	25,0 %
20.	Guingamp	1	0	3	4	10	- 6	4	25,0 %
21.	Lyon	1	1	4	6	12	- 6	6	16,7 %
22.	Nancy	0	0	1	2	3	- 1	1	0,0 %
23.	Bastia	0	0	1	0	1	- 1	1	0,0 %
24.	Evian	0	0	1	1	3	- 2	1	0,0 %
25.	Auxerre	0	1	1	1	4	- 3	2	0,0 %
26.	Le Mans	0	0	1	1	4	- 3	1	0,0 %
27.	Troyes	0	0	1	0	3	- 3	1	0,0 %
28.	Amiens	0	0	3	2	12	- 10	3	0,0 %
29.	Nice	0	2	5	10	17	- 7	7	0,0 %
30.	Montpellier	0	0	7	3	20	- 17	7	0,0 %
31.									
32.									
33.									
34.									
35.									
36.									
37.									
38.									
39.									
40.									
41.									
42.									
43.									
44.									
45.									
46.									
47.									
48.									
49.									
50.									

PES 2010 - 2019 ⚽ LAGSTATISTIKK
🇫🇷 LIGUE 1 CONFORAMA (FRA)

CHRIS ANDRE EILENG									
NR.	KLUBB	SEIRE	UAVGJORT	TAP	MÅL +	MÅL -	MÅL +/-	ANT. KAMPER	VINNER %
1.	Lille	7	2	2	21	13	8	11	63,6 %
2.	Lyon	5	2	2	23	13	10	9	55,6 %
3.	Guingamp	4	1	0	10	4	6	5	80,0 %
4.	Nice	4	1	1	10	4	6	6	66,7 %
5.	Stade Rennais	4	1	3	12	13	- 1	8	50,0 %
6.	Bordeaux	3	0	0	6	0	6	3	100 %
7.	Sochaux	3	0	0	7	3	4	3	100 %
8.	Toulouse	3	1	0	12	6	6	4	75,0 %
9.	Nantes	3	2	1	14	8	6	6	50,0 %
10.	Marseille	3	2	2	11	11	0	7	42,9 %
11.	Caen	2	0	1	8	4	4	3	66,7 %
12.	Dijon	2	0	1	6	2	4	3	66,7 %
13.	Saint Etienne	2	0	1	5	1	4	3	66,7 %
14.	Monaco	2	0	1	7	5	2	3	66,7 %
15.	Metz	2	0	1	3	3	0	3	66,7 %
16.	Bastia	2	0	2	12	8	4	4	50,0 %
17.	Evian	2	0	4	9	13	- 4	6	33,3 %
18.	Lens	1	0	0	3	0	3	1	100 %
19.	Nancy	1	0	0	3	1	2	1	100 %
20.	Troyes	1	0	0	2	0	2	1	100 %
21.	Nimes	1	0	0	2	1	1	1	100 %
22.	Ajaccio	1	1	0	6	4	2	2	50,0 %
23.	Valenciennes	1	1	1	2	2	0	3	33,3 %
24.	Reims	1	0	2	11	5	6	3	33,3 %
25.	Angers	1	0	2	6	8	- 2	3	33,3 %
26.	Paris Saint Germain	1	2	2	4	5	- 1	5	20,0 %
27.	Montpellier	1	3	5	13	17	- 4	9	11,1 %
28.	Auxerre	0	0	1	2	3	- 1	1	0,0 %
29.	Brest	0	0	1	1	3	- 2	1	0,0 %
30.	Grenoble	0	0	1	0	2	- 2	1	0,0 %
31.	Strasbourg	0	0	1	0	4	- 4	1	0,0 %
32.	Lorient	0	0	4	3	8	- 5	4	0,0 %
33.									
34.									
35.									
36.									
37.									
38.									
39.									
40.									
41.									
42.									
43.									
44.									
45.									
46.									
47.									
48.									
49.									
50.									

PES 2010 - 2019 ⚽ LAGSTATISTIKK

SERIE A TIM (ITA)

CHRISTOPHER BRINCHMANN									
NR.	KLUBB	SEIRE	UAVGJORT	TAP	MÅL +	MÅL -	MÅL +/-	ANT. KAMPER	VINNER %
1.	Juventus	6	0	3	20	16	4	9	66,7 %
2.	Napoli	6	0	4	22	22	0	10	60,0 %
3.	Roma	5	0	7	16	23	- 7	12	41,7 %
4.	Inter	4	1	3	14	13	1	8	50,0 %
5.	Cagliari	3	1	1	5	3	2	5	60,0 %
6.	Fiorentina	3	2	2	13	9	4	7	42,9 %
7.	Sampdoria	3	1	3	12	11	1	7	42,9 %
8.	Udinese	3	1	3	10	11	- 1	7	42,9 %
9.	Palermo	2	1	2	11	10	1	5	40,0 %
10.	Siena	1	0	1	3	3	0	2	50,0 %
11.	Milan	1	2	0	4	3	1	3	33,3 %
12.	Bologna	1	1	3	4	7	- 3	5	20,0 %
13.	Genoa	1	2	3	9	13	- 4	6	16,7 %
14.	Torino	1	2	5	8	12	- 4	8	12,5 %
15.	Lazio	1	2	7	10	19	- 9	10	10,0 %
16.	Atalanta	1	2	7	12	24	- 12	10	10,0 %
17.	Pescara	0	1	0	3	3	0	1	0,0 %
18.	Catania	0	1	0	2	2	0	1	0,0 %
19.	Frosinone	0	1	0	2	2	0	1	0,0 %
20.	Novara	0	1	0	1	1	0	1	0,0 %
21.	Cesena	0	0	1	1	2	-1	1	0,0 %
22.	Verona	0	0	1	0	2	-2	1	0,0 %
23.	Crotone	0	0	1	0	3	-3	1	0,0 %
24.	Parma	0	0	2	1	4	-3	2	0,0 %
25.	Sassuolo	0	1	3	1	4	-3	4	0,0 %
26.	Chievo	0	0	4	7	15	-8	4	0,0 %
27.									
28.									
29.									
30.									
31.									
32.									
33.									
34.									
35.									
36.									
37.									
38.									
39.									
40.									
41.									
42.									
43.									
44.									
45.									
46.									
47.									
48.									
49.									
50.									

PES 2010 - 2019 ⚽ LAGSTATISTIKK
🇮🇹 SERIE A TIM (ITA)

CHRIS ANDRE EILENG									
NR.	KLUBB	SEIRE	UAVGJORT	TAP	MÅL +	MÅL -	MÅL +/-	ANT. KAMPER	VINNER %
1.	Milan	7	1	4	27	16	11	12	58,3 %
2.	Fiorentina	6	0	2	18	13	5	8	75,0 %
3.	Sassuolo	5	1	0	17	6	11	6	83,3 %
4.	Genoa	5	2	2	14	11	3	9	55,6 %
5.	Napoli	4	0	1	10	4	6	5	80,0 %
6.	Udinese	4	2	1	12	8	4	7	57,1 %
7.	Juventus	4	0	3	16	12	4	7	57,1 %
8.	Chievo	4	3	2	15	13	2	9	44,4 %
9.	Catania	3	0	0	6	2	4	3	100 %
10.	Roma	3	0	2	7	5	2	5	60,0 %
11.	Sampdoria	3	1	2	12	9	3	6	50,0 %
12.	Bologna	3	1	2	12	10	2	6	50,0 %
13.	Parma	3	1	3	11	11	0	7	42,9 %
14.	Inter	3	0	5	10	13	- 3	8	37,5 %
15.	Cagliari	2	0	2	9	10	- 1	4	50,0 %
16.	Crotone	1	0	0	3	2	1	1	100 %
17.	Cesena	1	0	0	2	1	1	1	100 %
18.	Verona	1	0	1	5	5	0	2	50,0 %
19.	SPAL	1	0	1	2	2	0	2	50,0 %
20.	Empoli	1	2	0	6	4	2	3	33,3 %
21.	Lazio	1	2	2	7	8	- 1	5	20,0 %
22.	Atalanta	1	2	2	1	4	- 3	5	20,0 %
23.	Torino	0	2	1	6	7	- 1	3	0,0 %
24.	Livorno	0	1	1	4	5	- 1	2	0,0 %
25.	Palermo	0	1	1	1	2	- 1	2	0,0 %
26.	Carpi	0	0	1	3	5	- 2	1	0,0 %
27.	Lecce	0	1	1	1	3	- 2	2	0,0 %
28.									
29.									
30.									
31.									
32.									
33.									
34.									
35.									
36.									
37.									
38.									
39.									
40.									
41.									
42.									
43.									
44.									
45.									
46.									
47.									
48.									
49.									
50.									

PES 2010 - 2019 ⚽ LAGSTATISTIKK
🇳🇱 EREDIVISIE (NET)

CHRISTOPHER BRINCHMANN									
NR.	KLUBB	SEIRE	UAVGJORT	TAP	MÅL +	MÅL -	MÅL +/-	ANT. KAMPER	VINNER %
1.	AZ Alkmaar	5	0	4	11	12	- 1	9	55,6 %
2.	Heracles	4	0	3	11	14	- 3	7	57,1 %
3.	Utrecht	4	0	4	8	10	- 2	8	50,0 %
4.	ADO Den Haag	4	1	4	18	19	- 1	9	44,4 %
5.	Feyenoord	4	0	5	17	15	2	9	44,4 %
6.	Go Ahead Eagles	3	0	1	8	6	2	4	75,0 %
7.	PSV Eindhoven	3	1	2	10	8	2	6	50,0 %
8.	Vitesse	3	1	4	16	20	- 4	8	37,5 %
9.	Twente	3	1	4	9	15	- 6	8	37,5 %
10.	Roda JC	2	0	2	5	8	- 3	4	50,0 %
11.	Ajax	2	3	3	10	13	- 3	8	25,0 %
12.	Groningen	2	0	6	13	17	- 4	8	25,0 %
13.	NEC Nijmegen	1	0	0	1	0	1	1	100 %
14.	NAC Breda	1	0	3	2	5	- 3	4	25,0 %
15.	RKC Waalwijk	1	0	3	2	5	- 3	4	25,0 %
16.	Excelsior	1	1	3	6	7	- 1	5	20,0 %
17.	Zwolle	1	1	3	6	9	- 3	5	20,0 %
18.	VVV Venlo	1	0	4	7	10	- 3	5	20,0 %
19.	Heerenveen	1	1	4	8	15	- 7	6	16,7 %
20.	De Graafschap	0	1	0	1	1	0	1	0,0 %
21.	Dordrecht	0	0	1	0	2	- 2	1	0,0 %
22.	Cambuur Leeuwarden	0	0	1	1	4	- 3	1	0,0 %
23.	Willem II	0	0	3	1	4	- 3	3	0,0 %
24.									
25.									
26.									
27.									
28.									
29.									
30.									
31.									
32.									
33.									
34.									
35.									
36.									
37.									
38.									
39.									
40.									
41.									
42.									
43.									
44.									
45.									
46.									
47.									
48.									
49.									
50.									

PES 2010 - 2019 ⚽ LAGSTATISTIKK
🇳🇱 EREDIVISIE (NET)

CHRIS ANDRE EILENG									
NR.	KLUBB	SEIRE	UAVGJORT	TAP	MÅL +	MÅL -	MÅL +/-	ANT. KAMPER	VINNER %
1.	Heerenveen	6	0	3	21	11	10	9	66,7 %
2.	PSV Eindhoven	6	3	1	18	10	8	10	60,0 %
3.	AZ Alkmaar	5	0	2	14	8	6	7	71,4 %
4.	Utrecht	5	0	2	13	11	2	7	71,4 %
5.	Ajax	5	1	2	17	11	6	8	62,5 %
6.	Groningen	5	1	2	17	11	6	8	62,5 %
7.	Heracles	4	1	1	10	5	5	6	66,7 %
8.	NEC Nijmegen	4	0	3	7	7	0	7	57,1 %
9.	Vitesse	4	0	3	7	9	- 2	7	57,1 %
10.	Twente	3	1	2	8	7	1	6	50,0 %
11.	Willem II	3	1	4	11	13	- 2	8	37,5 %
12.	De Graafschap	2	0	0	4	2	2	2	100 %
13.	NAC Breda	2	0	2	10	8	2	4	50,0 %
14.	Cambuur Leeuwarden	2	0	2	8	7	1	4	50,0 %
15.	Zwolle	2	1	2	8	7	1	5	40,0 %
16.	ADO Den Haag	2	0	4	11	11	0	6	33,3 %
17.	Feyenoord	2	2	4	11	11	0	8	25,0 %
18.	RKC Waalwijk	1	0	0	5	0	5	1	100 %
19.	Emmen	1	0	0	5	2	3	1	100 %
20.	Go Ahead Eagles	1	0	0	2	0	2	1	100 %
21.	VVV Venlo	1	0	0	2	1	1	1	100 %
22.	Roda JC	1	0	2	6	6	0	3	33,3 %
23.	Sparta Rotterdam	0	0	1	0	1	- 1	1	0,0 %
24.	Fortuna Sittard	0	0	1	1	4	- 3	1	0,0 %
25.	Excelsior	0	0	3	3	8	- 5	3	0,0 %
26.									
27.									
28.									
29.									
30.									
31.									
32.									
33.									
34.									
35.									
36.									
37.									
38.									
39.									
40.									
41.									
42.									
43.									
44.									
45.									
46.									
47.									
48.									
49.									
50.									

PES 2010 - 2019 ⚽ LAGSTATISTIKK
🇪🇸 LA LIGA SANTANDER (SPA)

CHRISTOPHER BRINCHMANN									
NR.	KLUBB	SEIRE	UAVGJORT	TAP	MÅL +	MÅL -	MÅL +/-	ANT. KAMPER	VINNER %
1.	Deportivo La Coruna	4	0	0	8	4	4	4	100 %
2.	Atletico Madrid	4	2	2	19	14	5	8	50,0 %
3.	Real Sociedad	4	2	3	18	15	3	9	44,4 %
4.	Espanyol	3	1	2	8	6	2	6	50,0 %
5.	Villarreal	3	0	3	7	7	0	6	50,0 %
6.	Sevilla	3	1	3	12	13	- 1	7	42,9 %
7.	Athletic Club	3	0	4	11	19	- 8	7	42,9 %
8.	Real Betis	3	0	7	15	17	- 2	10	30,0 %
9.	Sporting Gijon	2	0	0	6	1	5	2	100 %
10.	Elche	2	0	0	4	2	2	2	100 %
11.	Real Madrid	2	0	3	4	4	0	5	40,0 %
12.	Malaga	2	1	4	8	13	- 5	7	28,6 %
13.	Valencia	2	0	5	4	12	- 8	7	28,6 %
14.	Racing Santander	1	0	0	3	0	3	1	100 %
15.	Cordoba	1	0	0	1	0	1	1	100 %
16.	Osasuna	1	0	1	4	3	1	2	50,0 %
17.	Leganes	1	0	1	3	5	- 2	2	50,0 %
18.	Celta Vigo	1	1	1	7	7	0	3	33,3 %
19.	Real Valladolid	1	0	2	5	12	- 7	3	33,3 %
20.	Getafe	1	3	2	6	7	- 1	6	16,7 %
21.	Barcelona	1	2	4	7	12	- 5	7	14,3 %
22.	Levante	1	3	4	8	11	- 3	8	12,5 %
23.	Las Palmas	0	0	1	0	1	- 1	1	0,0 %
24.	Girona	0	0	1	0	2	- 2	1	0,0 %
25.	Real Zaragoza	0	0	1	0	2	- 2	1	0,0 %
26.	Mallorca	0	0	1	0	4	- 4	1	0,0 %
27.	Rayo Vallecano	0	0	2	3	7	- 4	2	0,0 %
28.	Granada	0	0	3	1	4	- 3	3	0,0 %
29.									
30.									
31.									
32.									
33.									
34.									
35.									
36.									
37.									
38.									
39.									
40.									
41.									
42.									
43.									
44.									
45.									
46.									
47.									
48.									
49.									
50.									

PES 2010 - 2019 ⚽ LAGSTATISTIKK
🇪🇸 LA LIGA SANTANDER (SPA)

CHRIS ANDRE EILENG									
NR.	KLUBB	SEIRE	UAVGJORT	TAP	MÅL +	MÅL -	MÅL +/-	ANT. KAMPER	VINNER %
1.	Real Madrid	7	2	2	24	11	13	11	63,6 %
2.	Athletic Club	5	1	1	13	6	7	7	71,4 %
3.	Villarreal	4	2	2	12	10	2	8	50,0 %
4.	Valencia	4	1	4	17	15	2	9	44,4 %
5.	Sevilla	4	0	5	9	15	-6	9	44,4 %
6.	Real Betis	3	0	1	11	2	9	4	75,0 %
7.	Getafe	3	1	2	11	8	3	6	50,0 %
8.	Malaga	3	1	2	8	5	3	6	50,0 %
9.	Barcelona	3	0	3	15	11	4	6	50,0 %
10.	Celta Vigo	3	1	3	12	15	-3	7	42,9 %
11.	Granada	2	0	0	3	1	2	2	100 %
12.	Eibar	2	1	0	9	5	4	3	66,7 %
13.	Rayo Vallecano	2	0	1	2	2	0	3	66,7 %
14.	Espanyol	2	1	2	9	7	2	5	40,0 %
15.	Atletico Madrid	2	0	3	8	8	0	5	40,0 %
16.	Leganes	1	0	0	2	0	2	1	100 %
17.	Sporting Gijon	1	0	0	2	1	1	1	100 %
18.	Xerez	1	0	0	2	1	1	1	100 %
19.	Mallorca	1	1	0	1	0	1	2	50,0 %
20.	Osasuna	1	0	1	3	3	0	2	50,0 %
21.	Real Zaragoza	1	0	1	2	2	0	2	50,0 %
22.	Almeria	1	0	2	8	6	2	3	33,3 %
23.	Las Palmas	1	0	2	3	6	-3	3	33,3 %
24.	Deportivo Alaves	1	0	2	1	4	-3	3	33,3 %
25.	Deportivo La Coruna	1	2	1	5	5	0	4	25,0 %
26.	Real Sociedad	1	0	3	5	10	-5	4	25,0 %
27.	Valladolid	0	1	0	2	2	0	1	0,0 %
28.	Elche	0	1	0	1	1	0	1	0,0 %
29.	Hercules	0	0	1	0	3	-3	1	0,0 %
30.	Levante	0	0	2	4	7	-3	2	0,0 %
31.									
32.									
33.									
34.									
35.									
36.									
37.									
38.									
39.									
40.									
41.									
42.									
43.									
44.									
45.									
46.									
47.									
48.									
49.									
50.									

PES 2010 - 2019 ⚽ LAGSTATISTIKK
LIGA NOS (POR)

CHRISTOPHER BRINCHMANN									
NR.	KLUBB	SEIRE	UAVGJORT	TAP	MÅL +	MÅL -	MÅL +/-	ANT. KAMPER	VINNER %
1.	Vitoria Guimaraes	5	0	0	13	7	6	5	100 %
2.	Nacional	2	0	2	6	5	1	4	50,0 %
3.	Estoril Praia	1	0	0	2	1	1	1	100 %
4.	Pacos Ferreira	1	0	1	6	5	1	2	50,0 %
5.	Beira Mar	1	0	1	2	2	0	2	50,0 %
6.	Vitoria Setubal	1	0	1	2	4	- 2	2	50,0 %
7.	Maritimo	1	1	2	6	7	- 1	4	25,0 %
8.	Academica	1	0	3	6	7	- 1	4	25,0 %
9.	Benfica	1	0	4	6	14	- 8	5	20,0 %
10.	Braga	0	1	1	5	6	- 1	2	0,0 %
11.	Rio Ave	0	0	1	0	1	- 1	1	0,0 %
12.	Uniao Leira	0	0	1	0	1	- 1	1	0,0 %
13.	Arouca	0	0	1	1	3	- 2	1	0,0 %
14.	Porto	0	0	1	1	8	- 7	1	0,0 %
15.	Sporting	0	1	2	3	5	- 2	3	0,0 %
16.	Olhanense	0	0	3	1	5	- 4	3	0,0 %
17.	Gil Vicente	0	0	3	4	13	- 9	3	0,0 %
18.									
19.									
20.									
21.									
22.									
23.									
24.									
25.									
26.									
27.									
28.									
29.									
30.									
31.									
32.									
33.									
34.									
35.									
36.									
37.									
38.									
39.									
40.									
41.									
42.									
43.									
44.									
45.									
46.									
47.									
48.									
49.									
50.									

PES 2010 - 2019 ⚽ LAGSTATISTIKK
LIGA NOS (POR)

CHRIS ANDRE EILENG									
NR.	KLUBB	SEIRE	UAVGJORT	TAP	MÅL +	MÅL -	MÅL +/-	ANT. KAMPER	VINNER %
1.	Rio Ave	4	1	0	16	10	6	5	80,0 %
2.	Braga	3	1	0	7	3	4	4	75,0 %
3.	Pacos Ferreira	3	0	1	5	3	2	4	75,0 %
4.	Porto	3	0	2	8	6	2	5	60,0 %
5.	Moreirense	2	0	0	3	1	2	2	100 %
6.	Gil Vicente	2	0	1	10	4	6	3	66,7 %
7.	Sporting	2	0	1	12	7	5	3	66,7 %
8.	Arouca	1	0	0	2	1	1	1	100 %
9.	Feirense	1	0	0	1	0	1	1	100 %
10.	Nacional	1	0	1	6	2	4	2	50,0 %
11.	Belenenses	1	0	1	4	2	2	2	50,0 %
12.	Olhanense	1	0	1	4	3	1	2	50,0 %
13.	Estoril Praia	1	0	1	5	5	0	2	50,0 %
14.	Maritimo	1	0	1	4	4	0	2	50,0 %
15.	Vitoria Setubal	1	0	2	3	5	- 2	3	33,3 %
16.	Academica	0	1	0	2	2	0	1	0,0 %
17.	Benfica	0	0	1	2	4	- 2	1	0,0 %
18.	Vitoria Guimaraes	0	0	1	0	2	- 2	1	0,0 %
19.									
20.									
21.									
22.									
23.									
24.									
25.									
26.									
27.									
28.									
29.									
30.									
31.									
32.									
33.									
34.									
35.									
36.									
37.									
38.									
39.									
40.									
41.									
42.									
43.									
44.									
45.									
46.									
47.									
48.									
49.									
50.									

PES 2010 - 2019 ⚽ LAGSTATISTIKK

CAMPEONATO BRASILEIRO SERIE A (BRA)

CHRISTOPHER BRINCHMANN									
NR.	KLUBB	SEIRE	UAVGJORT	TAP	MÅL +	MÅL -	MÅL +/-	ANT. KAMPER	VINNER %
1.	Sao Paulo	2	0	1	8	6	2	3	66,7 %
2.	Gremio	2	1	1	10	6	4	4	50,0 %
3.	Flamengo	1	0	0	3	2	1	1	100 %
4.	Nautico	1	0	0	2	1	1	1	100 %
5.	Palmeiras	1	0	0	2	1	1	1	100 %
6.	Corinthians	1	0	1	6	4	2	2	50,0 %
7.	Santos	1	0	1	4	3	1	2	50,0 %
8.	Vasco Da Gama	1	0	1	5	5	0	2	50,0 %
9.	Internacional	1	0	1	6	8	- 2	2	50,0 %
10.	Botafago	1	1	1	9	7	2	3	33,3 %
11.	Bahia	1	0	2	7	9	- 2	3	33,3 %
12.	Vitoria	0	0	1	1	3	- 2	1	0,0 %
13.	Atletico GO	0	0	1	0	3	- 3	1	0,0 %
14.	Atletico Mineiro	0	2	1	1	5	- 4	3	0,0 %
15.	Coritiba	0	1	2	0	8	- 8	3	0,0 %
16.									
17.									
18.									
19.									
20.									
21.									
22.									
23.									
24.									
25.									
26.									
27.									
28.									
29.									
30.									
31.									
32.									
33.									
34.									
35.									
36.									
37.									
38.									
39.									
40.									
41.									
42.									
43.									
44.									
45.									
46.									
47.									
48.									
49.									
50.									

PES 2010 - 2019 ⚽ LAGSTATISTIKK

CAMPEONATO BRASILEIRO SERIE A (BRA)

CHRIS ANDRE EILENG									
NR.	KLUBB	SEIRE	UAVGJORT	TAP	MÅL +	MÅL -	MÅL +/-	ANT. KAMPER	VINNER %
1.	Flamengo	2	0	1	6	4	2	3	66,7 %
2.	Portuguesa	2	1	1	11	6	5	4	50,0 %
3.	Fluminense	2	0	2	8	7	1	4	50,0 %
4.	Coritiba	1	0	0	4	1	3	1	100 %
5.	Nautico	1	0	0	4	2	2	1	100 %
6.	Atletico Mineiro	1	0	0	3	1	2	1	100 %
7.	Vitoria	1	0	0	3	1	2	1	100 %
8.	Bahia	1	0	0	2	0	2	1	100 %
9.	Ponte Preta	1	1	0	6	3	3	2	50,0 %
10.	Corinthians	1	0	1	6	5	1	2	50,0 %
11.	Cruzeiro	1	0	2	4	10	- 6	3	33,3 %
12.	Sport Recife	0	1	0	2	2	0	1	0,0 %
13.	Figueirense	0	1	0	0	0	0	1	0,0 %
14.	Sao Paulo	0	1	0	0	0	0	1	0,0 %
15.	Vasco Da Gama	0	0	1	3	4	- 1	1	0,0 %
16.	Palmeiras	0	0	1	3	5	- 2	1	0,0 %
17.	Atletico Paranaense	0	0	1	2	4	- 2	1	0,0 %
18.	Goias	0	0	1	1	4	- 3	1	0,0 %
19.	Santos	0	0	2	3	5	- 2	2	0,0 %
20.									
21.									
22.									
23.									
24.									
25.									
26.									
27.									
28.									
29.									
30.									
31.									
32.									
33.									
34.									
35.									
36.									
37.									
38.									
39.									
40.									
41.									
42.									
43.									
44.									
45.									
46.									
47.									
48.									
49.									
50.									

PES 2010 - 2019 ⚽ LAGSTATISTIKK
KLUBBLAG

CHRISTOPHER BRINCHMANN									
NR.	KLUBB	SEIRE	UAVGJORT	TAP	MÅL +	MÅL -	MÅL +/-	ANT. KAMPER	VINNER %
1.	Marseille	3	1	0	11	4	7	4	75,0 %
2.	Lazio	3	1	0	9	3	6	4	75,0 %
3.	Porto	3	0	1	11	4	7	4	75,0 %
4.	Villarreal	3	0	1	10	6	4	4	75,0 %
5.	Arsenal	3	2	2	14	11	3	7	42,9 %
6.	Paris Saint Germain	3	0	4	15	16	- 1	7	42,9 %
7.	Bayern Munich	3	0	4	7	10	- 3	7	42,9 %
8.	Manchester United	3	1	4	16	14	2	8	37,5 %
9.	Manchester City	3	1	4	15	14	1	8	37,5 %
10.	Barcelona	3	3	3	11	10	1	9	33,3 %
11.	West Ham	2	0	0	5	1	4	2	100 %
12.	Fulham	2	0	0	5	2	3	2	100 %
13.	Fenerbahce	2	0	0	4	1	3	2	100 %
14.	Torino	2	0	0	4	2	2	2	100 %
15.	Everton	2	0	1	6	3	3	3	66,7 %
16.	Crystal Palace	2	0	1	9	7	2	3	66,7 %
17.	Newcastle	2	0	1	4	4	0	3	66,7 %
18.	Tottenham	2	0	2	6	7	- 1	4	50,0 %
19.	Roma	2	1	2	8	10	- 2	5	40,0 %
20.	Atletico Madrid	2	0	3	8	12	- 4	5	40,0 %
21.	Liverpool	2	1	3	5	8	- 3	6	33,3 %
22.	Chelsea	2	0	4	9	15	- 6	6	33,3 %
23.	Juventus	2	0	5	9	14	- 5	7	28,6 %
24.	CSKA Moscow	1	0	0	6	0	6	1	100 %
25.	Genoa	1	0	0	5	2	3	1	100 %
26.	Werder Bremen	1	0	0	4	1	3	1	100 %
27.	Deportivo Alaves	1	0	0	6	4	2	1	100 %
28.	Vitesse	1	0	0	3	1	2	1	100 %
29.	Catania	1	0	0	2	0	2	1	100 %
30.	Nantes	1	0	0	2	0	2	1	100 %
31.	Sparta Praha	1	0	0	2	0	2	1	100 %
32.	Wisla Krakow	1	0	0	2	0	2	1	100 %
33.	Carpi	1	0	0	4	3	1	1	100 %
34.	Monaco	1	0	0	4	3	1	1	100 %
35.	Rayo Vallecano	1	0	0	3	2	1	1	100 %
36.	Siena	1	0	0	3	2	1	1	100 %
37.	Academica	1	0	0	2	1	1	1	100 %
38.	Basel	1	0	0	2	1	1	1	100 %
39.	Benfica	1	0	0	2	1	1	1	100 %
40.	Celtic	1	0	0	2	1	1	1	100 %
41.	Heerenveen	1	0	0	2	1	1	1	100 %
42.	Sampdoria	1	0	0	2	1	1	1	100 %
43.	Bastia	1	0	0	1	0	1	1	100 %
44.	Spartak Moscow	1	0	0	1	0	1	1	100 %
45.	Parma	1	0	1	3	1	2	2	50,0 %
46.	Ajax	1	0	1	2	1	1	2	50,0 %
47.	Atalanta	1	0	1	2	1	1	2	50,0 %
48.	Bologna	1	0	1	4	4	0	2	50,0 %
49.	Guingamp	1	0	1	3	3	0	2	50,0 %
50.	Borussia Dortmund	1	0	1	2	3	- 1	2	50,0 %

PES 2010 - 2019 ⚽ LAGSTATISTIKK
KLUBBLAG

CHRISTOPHER BRINCHMANN									
NR.	KLUBB	SEIRE	UAVGJORT	TAP	MÅL +	MÅL -	MÅL +/-	ANT. KAMPER	VINNER %
51.	Real Madrid	1	1	1	7	5	2	3	33,3 %
52.	Schalke 04	1	0	2	5	6	- 1	3	33,3 %
53.	Bordeaux	1	0	2	5	7	- 2	3	33,3 %
54.	Milan	1	1	2	9	10	- 1	4	25,0 %
55.	Napoli	1	0	3	3	8	-5	4	25,0 %
56.	Sporting	1	1	3	2	4	- 2	5	20,0 %
57.	Inter	1	1	4	7	13	- 6	6	16,7 %
58.	Brighton	0	1	0	2	2	0	1	0,0 %
59.	Athletic Club	0	1	0	0	0	0	1	0,0 %
60.	Nice	0	1	0	0	0	0	1	0,0 %
61.	Stade Rennais	0	1	0	0	0	0	1	0,0 %
62.	Reims	0	0	1	4	5	- 1	1	0,0 %
63.	Valenciennes	0	0	1	4	5	- 1	1	0,0 %
64.	Dinamo Zagreb	0	1	1	3	4	- 1	2	0,0 %
65.	Borussia Monchengladbach	0	0	1	2	3	- 1	1	0,0 %
66.	Real Betis	0	0	1	2	3	- 1	1	0,0 %
67.	Club Brugge	0	0	1	1	2	- 1	1	0,0 %
68.	Dynamo Kyiv	0	0	1	1	2	- 1	1	0,0 %
69.	Glasgow Rangers	0	0	1	1	2	- 1	1	0,0 %
70.	Shakthar Donetsk	0	1	1	1	2	- 1	2	0,0 %
71.	Auxerre	0	0	1	0	1	- 1	1	0,0 %
72.	Legia Warszawa	0	0	1	0	1	- 1	1	0,0 %
73.	NEC Nijmegen	0	0	1	0	1	- 1	1	0,0 %
74.	Almeria	0	1	1	1	3	- 2	2	0,0 %
75.	Bayer Leverkusen	0	0	1	1	3	- 2	1	0,0 %
76.	Mallorca	0	0	1	1	3	- 2	1	0,0 %
77.	Sevilla	0	0	1	0	2	- 2	1	0,0 %
78.	Toulouse	0	0	1	0	2	- 2	1	0,0 %
79.	Zenit	0	0	1	0	2	- 2	1	0,0 %
80.	ADO Den Haag	0	1	1	1	4	- 3	2	0,0 %
81.	Malaga	0	0	1	1	4	- 3	1	0,0 %
82.	Ponte Preta	0	0	1	1	4	- 3	1	0,0 %
83.	Sporting Gijon	0	0	1	1	4	- 3	1	0,0 %
84.	Empoli	0	0	1	0	3	- 3	1	0,0 %
85.	Stoke	0	0	1	0	3	- 3	1	0,0 %
86.	Olympiacos	0	0	1	1	5	- 4	1	0,0 %
87.	Partizan Belgrade	0	0	1	0	4	- 4	1	0,0 %
88.	Olhanense	0	0	1	0	5	- 5	1	0,0 %
89.	De Graafschap	0	0	1	1	7	- 6	1	0,0 %
90.	Valencia	0	0	2	1	3	- 2	2	0,0 %
91.	Udinese	0	0	2	0	3	- 3	2	0,0 %
92.	Getafe	0	0	2	0	5	- 5	2	0,0 %
93.	Feyenoord	0	1	2	4	10	- 6	3	0,0 %
94.	PSV Eindhoven	0	0	3	2	10	- 8	3	0,0 %
95.									
96.									
97.									
98.									
99.									
100.									

PES 2010 - 2019 ⚽ LAGSTATISTIKK
KLUBBLAG

CHRIS ANDRE EILENG									
NR.	KLUBB	SEIRE	UAVGJORT	TAP	MÅL +	MÅL -	MÅL +/-	ANT. KAMPER	VINNER %
1.	Real Madrid	8	1	3	18	11	7	12	66,7 %
2.	Manchester United	7	2	0	23	11	12	9	77,8 %
3.	Milan	6	1	4	32	19	13	11	54,5 %
4.	Barcelona	5	0	1	15	8	7	6	83,3 %
5.	Napoli	4	0	2	15	10	5	6	66,7 %
6.	Juventus	4	1	2	12	8	4	7	57,1 %
7.	Atletico Madrid	3	0	0	11	1	10	3	100 %
8.	Chelsea	3	2	3	14	9	5	8	37,5 %
9.	Manchester City	3	4	2	15	12	3	9	33,3 %
10.	Bayern Munich	2	0	0	5	2	3	2	100 %
11.	Malaga	2	0	0	3	0	3	2	100 %
12.	Tottenham	2	0	0	3	1	2	2	100 %
13.	Real Sociedad	2	0	0	2	0	2	2	100 %
14.	Sporting	2	0	0	2	0	2	2	100 %
15.	Everton	2	0	1	10	7	3	3	66,7 %
16.	Inter	2	0	1	5	2	3	3	66,7 %
17.	West Ham	2	0	1	4	1	3	3	66,7 %
18.	Lille	2	0	1	5	4	1	3	66,7 %
19.	Paris Saint Germain	2	1	2	9	14	- 5	5	40,0 %
20.	Arsenal	2	0	4	12	16	- 4	6	33,3 %
21.	Zwolle	1	0	0	7	1	6	1	100 %
22.	Pacos Ferreira	1	0	0	5	0	5	1	100 %
23.	Athletic Club	1	0	0	6	2	4	1	100 %
24.	Vitoria Setubal	1	0	0	4	0	4	1	100 %
25.	Internacional	1	0	0	4	1	3	1	100 %
26.	Ajax	1	0	0	3	1	2	1	100 %
27.	Leicester	1	0	0	3	1	2	1	100 %
28.	Dinamo Zagreb	1	0	0	2	0	2	1	100 %
29.	HJK Helsinki	1	0	0	2	0	2	1	100 %
30.	Lokomotiv Moskow	1	0	0	2	0	2	1	100 %
31.	Roda JC	1	0	0	2	0	2	1	100 %
32.	Crystal Palace	1	0	0	5	4	1	1	100 %
33.	Montpellier	1	0	0	5	4	1	1	100 %
34.	Bordeaux	1	0	0	2	1	1	1	100 %
35.	Brondby	1	0	0	2	1	1	1	100 %
36.	Glasgow Rangers	1	0	0	2	1	1	1	100 %
37.	Siena	1	0	0	2	1	1	1	100 %
38.	Spartak Moscow	1	0	0	2	1	1	1	100 %
39.	Udinese	1	0	0	2	1	1	1	100 %
40.	Braga	1	0	0	1	0	1	1	100 %
41.	Galatasaray	1	0	0	1	0	1	1	100 %
42.	NAC Breda	1	0	0	1	0	1	1	100 %
43.	Palermo	1	0	0	1	0	1	1	100 %
44.	Parma	1	0	0	1	0	1	1	100 %
45.	Stade Rennais	1	0	0	1	0	1	1	100 %
46.	Twente	1	0	0	1	0	1	1	100 %
47.	Willem II	1	1	0	2	1	1	2	50,0 %
48.	Valencia	1	0	1	4	3	1	2	50,0 %
49.	Southampton	1	0	1	3	2	1	2	50,0 %
50.	Real Betis	1	0	1	4	4	0	2	50,0 %

PES 2010 - 2019 ⚽ LAGSTATISTIKK
KLUBBLAG

CHRIS ANDRE EILENG									
NR.	KLUBB	SEIRE	UAVGJORT	TAP	MÅL +	MÅL -	MÅL +/-	ANT. KAMPER	VINNER %
51.	Swansea	1	0	1	4	5	- 1	2	50,0 %
52.	Borussia Dortmund	1	0	1	3	4	- 1	2	50,0 %
53.	Celta Vigo	1	0	1	3	5	- 2	2	50,0 %
54.	Fiorentina	1	0	1	1	3	- 2	2	50,0 %
55.	Heerenveen	1	0	1	1	3	- 2	2	50,0 %
56.	Shakthar Donetsk	1	0	1	2	7	- 5	2	50,0 %
57.	Groningen	1	1	1	6	4	2	3	33,3 %
58.	Feyenoord	1	1	1	5	7	- 2	3	33,3 %
59.	Lyon	1	0	2	6	6	0	3	33,3 %
60.	Newcastle	1	0	2	7	8	- 1	3	33,3 %
61.	Porto	1	0	3	7	11	- 4	4	25,0 %
62.	Liverpool	1	0	5	10	16	- 6	6	16,7 %
63.	Dynamo Kyiv	0	1	0	2	2	0	1	0,0 %
64.	Sparta Rotterdam	0	1	0	2	2	0	1	0,0 %
65.	Wigan	0	1	0	1	1	0	1	0,0 %
66.	Gil Vicente	0	1	0	0	0	0	1	0,0 %
67.	Bastia	0	0	1	3	4	- 1	1	0,0 %
68.	Bologna	0	1	1	3	4	- 1	2	0,0 %
69.	Benfica	0	0	1	2	3	- 1	1	0,0 %
70.	Chievo	0	1	1	2	3	- 1	2	0,0 %
71.	Sparta Praha	0	0	1	2	3	- 1	1	0,0 %
72.	APOEL Nicosia	0	0	1	1	2	- 1	1	0,0 %
73.	Frosinone	0	0	1	1	2	- 1	1	0,0 %
74.	Nantes	0	0	1	1	2	- 1	1	0,0 %
75.	Saint Etienne	0	0	1	1	2	- 1	1	0,0 %
76.	Sampdoria	0	0	1	1	2	- 1	1	0,0 %
77.	Sassuolo	0	0	1	1	2	- 1	1	0,0 %
78.	Toulouse	0	1	1	1	2	- 1	2	0,0 %
79.	Basel	0	0	1	0	1	- 1	1	0,0 %
80.	Espanyol	0	0	1	0	1	- 1	1	0,0 %
81.	Getafe	0	0	1	0	1	- 1	1	0,0 %
82.	Troyes	0	0	1	0	1	- 1	1	0,0 %
83.	Burnley	0	0	1	1	3	- 2	1	0,0 %
84.	Flamengo	0	0	1	1	3	- 2	1	0,0 %
85.	Academica	0	0	1	0	2	- 2	1	0,0 %
86.	Anderlecht	0	0	1	0	2	- 2	1	0,0 %
87.	Celtic	0	0	1	0	2	- 2	1	0,0 %
88.	Heracles	0	0	1	0	2	- 2	1	0,0 %
89.	PSV Eindhoven	0	0	1	0	2	- 2	1	0,0 %
90.	Sporting Gijon	0	0	1	0	2	- 2	1	0,0 %
91.	Torino	0	0	1	0	2	- 2	1	0,0 %
92.	Werder Bremen	0	0	1	0	2	- 2	1	0,0 %
93.	Roma	0	2	1	3	6	- 3	3	0,0 %
94.	AEK Athen	0	0	1	1	4	- 3	1	0,0 %
95.	Blackburn	0	0	1	0	3	- 3	1	0,0 %
96.	Rayo Vallecano	0	0	1	0	3	- 3	1	0,0 %
97.	Reims	0	0	1	1	5	- 4	1	0,0 %
98.	Guingamp	0	0	1	0	4	- 4	1	0,0 %
99.	Norwich	0	0	1	0	4	- 4	1	0,0 %
100.	Aston Villa	0	0	2	3	5	- 2	2	0,0 %

PES 2010 - 2019 ⚽ LAGSTATISTIKK
FIFA LANDSLAG

CHRISTOPHER BRINCHMANN									
NR.	KLUBB	SEIRE	UAVGJORT	TAP	MÅL +	MÅL -	MÅL +/-	ANT. KAMPER	VINNER %
1.	Netherlands	5	0	4	14	17	- 3	9	55,6 %
2.	Spain	4	2	5	12	17	- 5	11	36,4 %
3.	Brazil	3	1	2	12	9	3	6	50,0 %
4.	Belgium	3	1	3	9	11	- 2	7	42,9 %
5.	Italy	3	2	4	16	15	1	9	33,3 %
6.	Germany	3	2	6	13	18	- 5	11	27,3 %
7.	Cameroon	2	0	0	6	3	3	2	100 %
8.	Iraq	2	0	0	6	4	2	2	100 %
9.	Chile	2	0	1	14	10	4	3	66,7 %
10.	Australia	2	0	1	6	5	1	3	66,7 %
11.	England	2	1	1	10	8	2	4	50,0 %
12.	Portugal	2	1	1	10	10	0	4	50,0 %
13.	Croatia	2	1	1	7	7	0	4	50,0 %
14.	France	2	1	5	11	14	- 3	8	25,0 %
15.	Kuwait	1	0	0	4	1	3	1	100 %
16.	Montenegro	1	0	0	3	0	3	1	100 %
17.	Algeria	1	0	0	2	0	2	1	100 %
18.	Turkey	1	0	0	2	0	2	1	100 %
19.	Mali	1	0	0	3	2	1	1	100 %
20.	Romania	1	0	0	3	2	1	1	100 %
21.	China	1	0	0	2	1	1	1	100 %
22.	USA	1	0	0	1	0	1	1	100 %
23.	Czech Republic	1	1	0	7	4	3	2	50,0 %
24.	Bosnia and Herzegovina	1	0	1	5	3	2	2	50,0 %
25.	Lebanon	1	0	1	3	2	1	2	50,0 %
26.	Bolivia	1	0	1	3	3	0	2	50,0 %
27.	Hungary	1	0	1	2	2	0	2	50,0 %
28.	Slovakia	1	0	1	2	2	0	2	50,0 %
29.	Tunisia	1	0	1	3	4	- 1	2	50,0 %
30.	Japan	1	0	1	4	7	- 3	2	50,0 %
31.	Peru	1	0	1	2	5	- 3	2	50,0 %
32.	Cote D'Ivoire	1	2	0	2	1	1	3	33,3 %
33.	Sweden	1	1	1	4	6	- 2	3	33,3 %
34.	Venezuela	1	0	2	5	4	1	3	33,3 %
35.	Mexico	1	0	2	2	8	- 6	3	33,3 %
36.	Poland	1	2	1	7	9	- 2	4	25,0 %
37.	Denmark	1	1	2	2	5	- 3	4	25,0 %
38.	Ireland	1	0	4	6	19	- 13	5	20,0 %
39.	Argentina	1	2	3	9	11	- 2	6	16,7 %
40.	Uruguay	1	3	3	8	12	- 4	7	14,3 %
41.	New Zealand	0	1	0	2	2	0	1	0,0 %
42.	Serbia	0	1	0	1	1	0	1	0,0 %
43.	Uzbekistan	0	0	1	2	3	- 1	1	0,0 %
44.	Israel	0	1	1	1	2	- 1	2	0,0 %
45.	Bulgaria	0	0	1	0	1	- 1	1	0,0 %
46.	Finland	0	0	1	0	1	- 1	1	0,0 %
47.	Ghana	0	0	1	0	1	- 1	1	0,0 %
48.	Nigeria	0	0	1	0	1	- 1	1	0,0 %
49.	Senegal	0	0	1	2	4	- 2	1	0,0 %
50.	Thailand	0	0	1	1	3	- 2	1	0,0 %

PES 2010 - 2019 ⚽ LAGSTATISTIKK
FIFA LANDSLAG

CHRISTOPHER BRINCHMANN									
NR.	KLUBB	SEIRE	UAVGJORT	TAP	MÅL +	MÅL -	MÅL +/-	ANT. KAMPER	VINNER %
51.	Zambia	0	0	1	1	3	- 2	1	0,0 %
52.	Austria	0	0	1	0	2	- 2	1	0,0 %
53.	Costa Rica	0	0	1	0	2	- 2	1	0,0 %
54.	Northern Ireland	0	0	1	0	2	- 2	1	0,0 %
55.	Ecuador	0	0	1	0	3	- 3	1	0,0 %
56.	Norway	0	0	1	0	3	- 3	1	0,0 %
57.	Saudi Arabia	0	1	2	2	4	- 2	3	0,0 %
58.	Wales	0	0	2	1	3	- 2	2	0,0 %
59.	Greece	0	0	2	0	3	- 3	2	0,0 %
60.	Russia	0	0	2	1	5	- 4	2	0,0 %
61.	Iran	0	0	2	0	4	- 4	2	0,0 %
62.	Scotland	0	0	2	2	12	- 10	2	0,0 %
63.	South Africa	0	0	3	3	8	- 5	3	0,0 %
64.	Colombia	0	0	5	4	12	- 8	5	0,0 %
65.									
66.									
67.									
68.									
69.									
70.									
71.									
72.									
73.									
74.									
75.									
76.									
77.									
78.									
79.									
80.									
81.									
82.									
83.									
84.									
85.									
86.									
87.									
88.									
89.									
90.									
91.									
92.									
93.									
94.									
95.									
96.									
97.									
98.									
99.									
100.									

PES 2010 - 2019 ⚽ LAGSTATISTIKK

FIFA LANDSLAG

CHRIS ANDRE EILENG									
NR.	KLUBB	SEIRE	UAVGJORT	TAP	MÅL +	MÅL -	MÅL +/-	ANT. KAMPER	VINNER %
1.	Argentina	8	1	3	26	15	11	12	66,7 %
2.	Portugal	7	0	3	25	18	7	10	70,0 %
3.	Germany	5	0	0	13	3	10	5	100 %
4.	Russia	4	1	0	14	4	10	5	80,0 %
5.	Austria	4	0	1	16	8	8	5	80,0 %
6.	Sweden	4	2	0	11	4	7	6	66,7 %
7.	Uruguay	4	0	2	16	9	7	6	66,7 %
8.	Wales	4	0	2	9	5	4	6	66,7 %
9.	France	4	3	1	22	9	13	8	50,0 %
10.	Morocco	3	0	0	6	0	6	3	100 %
11.	Paraguay	3	0	1	8	8	0	4	75,0 %
12.	Belgium	3	2	1	17	11	6	6	50,0 %
13.	Netherlands	3	1	2	15	10	5	6	50,0 %
14.	Denmark	2	1	0	7	2	5	3	66,7 %
15.	Spain	2	1	0	5	0	5	3	66,7 %
16.	South Korea	2	0	1	8	5	3	3	66,7 %
17.	Croatia	2	2	0	7	3	4	4	50,0 %
18.	Switzerland	2	0	3	8	8	0	5	40,0 %
19.	England	2	0	5	11	11	0	7	28,6 %
20.	Mexico	1	0	0	6	3	3	1	100 %
21.	Oman	1	0	0	3	1	2	1	100 %
22.	Cameroon	1	0	0	2	0	2	1	100 %
23.	Bosnia and Herzegovina	1	0	0	2	1	1	1	100 %
24.	Honduras	1	0	0	2	1	1	1	100 %
25.	Bolivia	1	0	0	1	0	1	1	100 %
26.	Costa Rica	1	0	0	1	0	1	1	100 %
27.	Finland	1	0	0	1	0	1	1	100 %
28.	Northern Ireland	1	0	0	1	0	1	1	100 %
29.	Scotland	1	0	0	1	0	1	1	100 %
30.	Iran	1	1	0	5	3	2	2	50,0 %
31.	Senegal	1	1	0	4	2	2	2	50,0 %
32.	Slovakia	1	1	0	4	2	2	2	50,0 %
33.	Japan	1	1	0	3	2	1	2	50,0 %
34.	Poland	1	1	0	3	2	1	2	50,0 %
35.	Greece	1	0	1	4	3	1	2	50,0 %
36.	Serbia	1	0	1	5	5	0	2	50,0 %
37.	USA	1	0	1	2	2	0	2	50,0 %
38.	Uzbekistan	1	0	1	2	2	0	2	50,0 %
39.	Czech Republic	1	0	1	2	3	- 1	2	50,0 %
40.	Turkey	1	0	1	3	5	- 2	2	50,0 %
41.	Kuwait	1	0	1	1	3	- 2	2	50,0 %
42.	Tunisia	1	0	1	2	5	- 3	2	50,0 %
43.	Nigeria	1	1	1	6	6	0	3	33,3 %
44.	Australia	1	0	2	3	3	0	3	33,3 %
45.	Brazil	1	3	2	6	8	- 2	6	16,7 %
46.	Ghana	0	2	0	1	1	0	2	0,0 %
47.	Saudi Arabia	0	1	0	1	1	0	1	0,0 %
48.	Thailand	0	1	0	1	1	0	1	0,0 %
49.	Angola	0	0	1	2	3	- 1	1	0,0 %
50.	China	0	0	1	2	3	- 1	1	0,0 %

PES 2010 - 2019 ⚽ LAGSTATISTIKK
FIFA LANDSLAG

CHRIS ANDRE EILENG									
NR.	KLUBB	SEIRE	UAVGJORT	TAP	MÅL +	MÅL -	MÅL +/-	ANT. KAMPER	VINNER %
51.	Guinea	0	0	1	2	3	- 1	1	0,0 %
52.	Jordan	0	0	1	2	3	- 1	1	0,0 %
53.	Mali	0	0	1	2	3	- 1	1	0,0 %
54.	Bulgaria	0	0	1	1	2	- 1	1	0,0 %
55.	Egypt	0	0	1	1	2	- 1	1	0,0 %
56.	Panama	0	0	1	1	2	- 1	1	0,0 %
57.	Algeria	0	1	1	0	1	- 1	2	0,0 %
58.	Peru	0	0	1	0	1	- 1	1	0,0 %
59.	Colombia	0	0	1	2	4	- 2	1	0,0 %
60.	Ireland	0	0	1	1	3	- 2	1	0,0 %
61.	North Korea	0	0	1	1	3	- 2	1	0,0 %
62.	Ukraine	0	0	1	0	2	- 2	1	0,0 %
63.	Norway	0	0	1	3	6	- 3	1	0,0 %
64.	Albania	0	0	1	0	3	- 3	1	0,0 %
65.	Ecuador	0	0	1	0	3	- 3	1	0,0 %
66.	Chile	0	0	1	0	5	- 5	1	0,0 %
67.	Cote D'Ivoire	0	0	2	0	3	- 3	2	0,0 %
68.	Italy	0	0	5	4	12	- 8	5	0,0 %
69.									
70.									
71.									
72.									
73.									
74.									
75.									
76.									
77.									
78.									
79.									
80.									
81.									
82.									
83.									
84.									
85.									
86.									
87.									
88.									
89.									
90.									
91.									
92.									
93.									
94.									
95.									
96.									
97.									
98.									
99.									
100.									

PES 2010 - 2019 ⚽ LAGSTATISTIKK
🌍 LANDSLAG EUROPA

CHRISTOPHER BRINCHMANN									
NR.	KLUBB	SEIRE	UAVGJORT	TAP	MÅL +	MÅL -	MÅL +/-	ANT. KAMPER	VINNER %
1.	England	4	0	1	12	6	6	5	80,0 %
2.	Netherlands	4	2	2	10	4	6	8	50,0 %
3.	Portugal	4	1	3	11	12	- 1	8	50,0 %
4.	Italy	3	0	2	10	10	0	5	60,0 %
5.	Switzerland	3	0	4	10	12	- 2	7	42,9 %
6.	Spain	3	0	7	10	24	- 14	10	30,0 %
7.	Serbia	2	0	0	5	2	3	2	100 %
8.	Greece	2	0	0	4	2	2	2	100 %
9.	Russia	2	0	0	2	0	2	2	100 %
10.	Scotland	2	0	1	6	5	1	3	66,7 %
11.	Israel	2	1	1	9	6	3	4	50,0 %
12.	Germany	2	1	2	8	9	- 1	5	40,0 %
13.	Poland	2	0	3	7	8	- 1	5	40,0 %
14.	Sweden	2	0	4	9	11	- 2	6	33,3 %
15.	Belgium	2	2	5	11	19	- 8	9	22,2 %
16.	Bosnia and Herzegovina	1	0	1	4	3	1	2	50,0 %
17.	Slovenia	1	0	1	2	2	0	2	50,0 %
18.	Czech Republic	1	0	1	5	6	- 1	2	50,0 %
19.	Slovakia	1	0	2	3	6	- 3	3	33,3 %
20.	Ireland	0	0	1	0	1	- 1	1	0,0 %
21.	Hungary	0	0	1	2	4	- 2	1	0,0 %
22.	Ukraine	0	0	1	0	2	- 2	1	0,0 %
23.	Northern Ireland	0	0	1	0	4	- 4	1	0,0 %
24.	Romania	0	0	1	0	6	- 6	1	0,0 %
25.	Austria	0	0	2	3	6	- 3	2	0,0 %
26.	France	0	1	2	2	5	- 3	3	0,0 %
27.	Iceland	0	0	2	0	3	- 3	2	0,0 %
28.	Bulgaria	0	0	2	2	6	- 4	2	0,0 %
29.	Norway	0	0	2	0	6	- 6	2	0,0 %
30.	Denmark	0	0	3	3	7	- 4	3	0,0 %
31.	Turkey	0	0	4	4	10	- 6	4	0,0 %
32.	Croatia	0	0	6	1	13	- 12	6	0,0 %
33.									
34.									
35.									
36.									
37.									
38.									
39.									
40.									
41.									
42.									
43.									
44.									
45.									
46.									
47.									
48.									
49.									
50.									

PES 2010 - 2019 ⚽ LAGSTATISTIKK
🌍 LANDSLAG EUROPA

CHRIS ANDRE EILENG									
NR.	KLUBB	SEIRE	UAVGJORT	TAP	MÅL +	MÅL -	MÅL +/-	ANT. KAMPER	VINNER %
1.	France	7	1	1	18	8	10	9	77,8 %
2.	Germany	6	0	2	20	9	11	8	75,0 %
3.	Bosnia and Herzegovina	5	0	1	19	7	12	6	83,3 %
4.	Sweden	4	0	2	11	8	3	6	66,7 %
5.	Wales	4	0	2	11	9	2	6	66,7 %
6.	Greece	3	0	1	8	4	4	4	75,0 %
7.	Spain	3	0	1	7	4	3	4	75,0 %
8.	Russia	3	0	1	5	6	-1	4	75,0 %
9.	England	3	0	2	8	4	4	5	60,0 %
10.	Italy	3	1	2	10	7	3	6	50,0 %
11.	Albania	2	0	0	5	0	5	2	100 %
12.	Slovakia	2	0	0	4	1	3	2	100 %
13.	Ukraine	2	0	0	3	0	3	2	100 %
14.	Netherlands	2	1	0	9	6	3	3	66,7 %
15.	Ireland	2	0	1	4	2	2	3	66,7 %
16.	Portugal	2	1	1	8	6	2	4	50,0 %
17.	Turkey	2	1	1	7	6	1	4	50,0 %
18.	Poland	2	0	2	6	3	3	4	50,0 %
19.	Denmark	2	1	3	9	8	1	6	33,3 %
20.	Montenegro	1	0	0	1	0	1	1	100 %
21.	Norway	1	0	0	1	0	1	1	100 %
22.	Northern Ireland	1	0	1	4	3	1	2	50,0 %
23.	Romania	1	0	1	3	2	1	2	50,0 %
24.	Belgium	1	1	1	3	2	1	3	33,3 %
25.	Hungary	1	0	2	8	7	1	3	33,3 %
26.	Switzerland	1	0	2	5	5	0	3	33,3 %
27.	Croatia	1	0	2	4	4	0	3	33,3 %
28.	Serbia	1	0	2	6	7	- 1	3	33,3 %
29.	Finland	0	1	0	0	0	0	1	0,0 %
30.	Israel	0	0	1	2	3	- 1	1	0,0 %
31.	Iceland	0	0	1	2	4	- 2	1	0,0 %
32.	Slovenia	0	0	1	2	4	- 2	1	0,0 %
33.	Bulgaria	0	0	1	0	2	- 2	1	0,0 %
34.	Austria	0	0	2	3	5	- 2	2	0,0 %
35.	Scotland	0	0	3	4	9	- 5	3	0,0 %
36.									
37.									
38.									
39.									
40.									
41.									
42.									
43.									
44.									
45.									
46.									
47.									
48.									
49.									
50.									

PES 2010 - 2019 ⚽ LAGSTATISTIKK
OTHER EUROPEAN TEAMS

CHRISTOPHER BRINCHMANN									
NR.	KLUBB	SEIRE	UAVGJORT	TAP	MÅL +	MÅL -	MÅL +/-	ANT. KAMPER	VINNER %
1.	Olympiacos	4	1	1	15	7	8	6	66,7 %
2.	Schalke 04	4	1	3	21	18	3	8	50,0 %
3.	Benfica	3	0	1	6	2	4	4	75,0 %
4.	Besiktas	3	2	1	13	10	3	6	50,0 %
5.	CSKA Moscow	3	1	2	15	13	2	6	50,0 %
6.	Shakthar Donetsk	3	0	4	12	14	- 2	7	42,9 %
7.	Bayer Leverkusen	2	0	1	6	5	1	3	66,7 %
8.	Zenit St. Petersburg	2	1	1	7	4	3	4	50,0 %
9.	Borussia Dortmund	2	1	1	5	2	3	4	50,0 %
10.	Galatasaray	2	0	2	9	8	1	4	50,0 %
11.	Club Brugge	1	0	0	4	3	1	1	100 %
12.	Dinamo Zagreb	1	0	0	2	1	1	1	100 %
13.	Aberdeen	1	0	1	8	5	3	2	50,0 %
14.	Maccabi Tel Aviv	1	0	1	4	3	1	2	50,0 %
15.	Anderlecht	1	0	1	4	4	0	2	50,0 %
16.	APOEL	1	0	1	4	4	0	2	50,0 %
17.	Spartak Moscow	1	1	1	4	4	0	3	33,3 %
18.	Panathinaikos	1	0	2	6	6	0	3	33,3 %
19.	Fenerbache	1	0	2	3	4	- 1	3	33,3 %
20.	Dynamo Kyiv	1	0	2	4	6	- 2	3	33,3 %
21.	Bayern Munchen	1	0	3	5	9	- 4	4	25,0 %
22.	Copenhagen	1	1	3	8	11	- 3	5	20,0 %
23.	Basel	1	0	4	4	13	- 9	5	20,0 %
24.	Sporting	0	1	0	0	0	0	1	0,0 %
25.	Grasshopper	0	0	1	2	3	- 1	1	0,0 %
26.	Legia Warszawa	0	0	1	2	3	- 1	1	0,0 %
27.	Motherwell	0	0	1	1	2	- 1	1	0,0 %
28.	Standard Liege	0	0	1	1	2	- 1	1	0,0 %
29.	Wolfsburg	0	0	1	1	2	- 1	1	0,0 %
30.	Malmo	0	0	1	0	1	- 1	1	0,0 %
31.	RB Leipzig	0	0	1	0	1	- 1	1	0,0 %
32.	Gent	0	0	1	2	4	- 2	1	0,0 %
33.	Borussia Monchengladbach	0	0	1	1	3	- 2	1	0,0 %
34.	Istanbul Basaksehir	0	0	1	1	3	- 2	1	0,0 %
35.	Otelul Galati	0	0	1	0	2	- 2	1	0,0 %
36.	Slavia Praha	0	0	1	0	2	- 2	1	0,0 %
37.	AIK	0	0	1	0	3	- 3	1	0,0 %
38.	HJK Helsinki	0	0	1	0	7	- 7	1	0,0 %
39.	Celtic	0	0	2	0	2	- 2	2	0,0 %
40.	Sparta Praha	0	0	2	3	7	- 4	2	0,0 %
41.	AEK Athen	0	0	2	1	5	- 4	2	0,0 %
42.	Lokomotiv Moscow	0	0	2	1	5	- 4	2	0,0 %
43.	Porto	0	0	2	0	5	- 5	2	0,0 %
44.	Cluj	0	0	2	2	8	- 6	2	0,0 %
45.	PAOK	0	0	3	3	10	- 7	3	0,0 %
46.									
47.									
48.									
49.									
50.									

PES 2010 - 2019 ⚽ LAGSTATISTIKK
OTHER EUROPEAN TEAMS

CHRIS ANDRE EILENG									
NR.	KLUBB	SEIRE	UAVGJORT	TAP	MÅL +	MÅL -	MÅL +/-	ANT. KAMPER	VINNER %
1.	Bayer Leverkusen	5	0	0	13	4	9	5	100 %
2.	Bayern Munchen	5	1	0	17	5	12	6	83,3 %
3.	Zenit St. Petersburg	5	1	0	16	8	8	6	83,3 %
4.	APOEL	4	1	1	17	13	4	6	66,7 %
5.	Galatasaray	4	1	2	12	12	0	7	57,1 %
6.	Panathinaikos	3	0	1	13	4	9	4	75,0 %
7.	Porto	3	0	1	10	8	2	4	75,0 %
8.	Besiktas	3	0	1	4	3	1	4	75,0 %
9.	Olympiacos	3	0	2	10	9	1	5	60,0 %
10.	HJK Helsinki	2	0	0	3	0	3	2	100 %
11.	Dinamo Zagreb	2	1	1	3	2	1	4	50,0 %
12.	Anderlecht	2	0	2	9	8	1	4	50,0 %
13.	Sporting	2	0	3	9	11	- 2	5	40,0 %
14.	Rubin Kazan	1	0	0	5	1	4	1	100 %
15.	Sivasspor	1	0	0	5	1	4	1	100 %
16.	Malmo	1	0	0	4	0	4	1	100 %
17.	Sparta Praha	1	0	0	4	1	3	1	100 %
18.	Club Brugge	1	0	0	3	1	2	1	100 %
19.	Istanbul Basaksehir	1	0	0	3	1	2	1	100 %
20.	Partizan Belgrade	1	0	0	3	1	2	1	100 %
21.	Steaua Bucuresti	1	0	0	3	1	2	1	100 %
22.	Kalmar	1	0	0	2	0	2	1	100 %
23.	Glasgow Rangers	1	0	0	3	2	1	1	100 %
24.	Hearts	1	0	0	2	1	1	1	100 %
25.	Wolfsburg	1	0	0	1	0	1	1	100 %
26.	Young Boys	1	0	0	1	0	1	1	100 %
27.	Benfica	1	0	1	3	3	0	2	50,0 %
28.	Legia Warszawa	1	0	1	3	3	0	2	50,0 %
29.	Copenhagen	1	0	1	1	1	0	2	50,0 %
30.	Maccabi Tel Aviv	1	0	1	4	5	- 1	2	50,0 %
31.	Dynamo Kyiv	1	1	1	9	9	0	3	33,3 %
32.	Shakthar Donetsk	1	1	1	4	4	0	3	33,3 %
33.	Fenerbache	1	0	2	3	3	0	3	33,3 %
34.	Celtic	1	0	2	7	8	- 1	3	33,3 %
35.	CSKA Moscow	1	0	2	5	6	- 1	3	33,3 %
36.	PAOK	1	0	2	3	8	- 5	3	33,3 %
37.	Basel	1	0	3	5	7	- 2	4	25,0 %
38.	Brondby	0	1	0	1	1	0	1	0,0 %
39.	Gent	0	1	0	0	0	0	1	0,0 %
40.	Schalke 04	0	1	1	6	7	- 1	2	0,0 %
41.	AIK	0	0	1	2	3	- 1	1	0,0 %
42.	Cluj	0	0	1	1	3	- 2	1	0,0 %
43.	Maribor	0	0	1	0	2	- 2	1	0,0 %
44.	Rosenborg	0	0	1	1	5	- 4	1	0,0 %
45.	Ludogorets	0	0	1	1	6	- 5	1	0,0 %
46.	Spartak Moscow	0	0	2	1	3	- 2	2	0,0 %
47.	Nordsjaelland	0	0	2	1	6	- 5	2	0,0 %
48.									
49.									
50.									

PES 2010 - 2019 ⚽ LAGSTATISTIKK
SAMMENLAGT KLUBBLAG

CHRISTOPHER BRINCHMANN									
NR.	KLUBB	SEIRE	UAVGJORT	TAP	MÅL +	MÅL -	MÅL +/-	ANT. KAMPER	VINNER %
1.	Tottenham	8	1	4	23	18	5	13	61,5 %
2.	Juventus	8	0	8	29	30	- 1	16	50,0 %
3.	Manchester City	8	3	7	28	24	4	18	44,4 %
4.	Napoli	7	0	7	25	30	- 5	14	50,0 %
5.	Paris Saint Germain	7	2	7	29	27	2	16	43,8 %
6.	Arsenal	7	2	7	28	26	2	16	43,8 %
7.	Roma	7	1	9	24	33	- 9	17	41,2 %
8.	Marseille	6	2	0	20	7	13	8	75,0 %
9.	Monaco	6	1	2	17	11	6	9	66,7 %
10.	Crystal Palace	6	0	3	19	13	6	9	66,7 %
11.	Villarreal	6	0	4	17	13	4	10	60,0 %
12.	Atletico Madrid	6	2	5	27	26	1	13	46,2 %
13.	Manchester United	6	2	6	27	23	4	14	42,9 %
14.	Vitoria Guimaraes	5	0	0	13	7	6	5	100 %
15.	AZ Alkmaar	5	0	4	11	12	- 1	9	55,6 %
16.	Toulouse	5	1	4	18	15	3	10	50,0 %
17.	Benfica	5	0	5	14	17	- 3	10	50,0 %
18.	Schalke 04	5	1	5	26	24	2	11	45,5 %
19.	Inter	5	2	7	21	26	- 5	14	35,7 %
20.	Deportivo La Coruna	4	0	0	8	4	4	4	100 %
21.	CSKA Moscow	4	1	2	21	13	8	7	57,1 %
22.	Olympiacos	4	1	2	16	12	4	7	57,1 %
23.	Heracles	4	0	3	11	14	- 3	7	57,1 %
24.	Sampdoria	4	1	3	14	12	2	8	50,0 %
25.	Utrecht	4	0	4	8	10	- 2	8	50,0 %
26.	Real Sociedad	4	2	3	18	15	3	9	44,4 %
27.	Vitesse	4	1	4	19	21	- 2	9	44,4 %
28.	ADO Den Haag	4	2	5	19	23	- 4	11	36,4 %
29.	Bayern Munchen	4	0	7	12	19	- 7	11	36,4 %
30.	Feyenoord	4	1	7	21	25	- 4	12	33,3 %
31.	Lazio	4	3	7	19	22	- 3	14	28,6 %
32.	Barcelona	4	5	7	18	22	- 4	16	25,0 %
33.	Watford	3	0	0	8	3	5	3	100 %
34.	Dijon	3	0	0	8	4	4	3	100 %
35.	West Ham	3	0	1	8	4	4	4	75,0 %
36.	Bournemouth	3	0	1	9	6	3	4	75,0 %
37.	Go Ahead Eagles	3	0	1	8	6	2	4	75,0 %
38.	Southampton	3	0	1	7	5	2	4	75,0 %
39.	Aston Villa	3	1	1	10	5	5	5	60,0 %
40.	Lille	3	1	1	8	5	3	5	60,0 %
41.	Cagliari	3	1	1	5	3	2	5	60,0 %
42.	Fenerbahce	3	0	2	7	5	2	5	60,0 %
43.	Besiktas	3	2	1	13	10	3	6	50,0 %
44.	Espanyol	3	1	2	8	6	2	6	50,0 %
45.	Borussia Dortmund	3	1	2	7	5	2	6	50,0 %
46.	Fiorentina	3	2	2	13	9	4	7	42,9 %
47.	Porto	3	0	4	12	17	- 5	7	42,9 %
48.	Real Madrid	3	1	4	11	9	2	8	37,5 %
49.	Sevilla	3	1	4	12	15	- 3	8	37,5 %
50.	Twente	3	1	4	9	15	- 6	8	37,5 %

PES 2010 - 2019 ⚽ LAGSTATISTIKK
SAMMENLAGT KLUBBLAG

CHRIS ANDRE EILENG									
NR.	KLUBB	SEIRE	UAVGJORT	TAP	MÅL +	MÅL -	MÅL +/-	ANT. KAMPER	VINNER %
1.	Real Madrid	15	3	5	42	22	20	23	65,2 %
2.	Manchester United	14	3	3	40	23	17	20	70,0 %
3.	Milan	13	2	8	59	35	24	23	56,5 %
4.	Lille	9	2	3	26	17	9	14	64,3 %
5.	Chelsea	9	2	7	29	21	8	18	50,0 %
6.	Napoli	8	0	3	25	14	11	11	72,7 %
7.	Barcelona	8	0	4	30	19	11	12	66,7 %
8.	Everton	8	2	3	30	21	9	13	61,5 %
9.	Juventus	8	1	5	28	20	8	14	57,1 %
10.	Bayern Munchen	7	1	0	22	7	15	8	87,5 %
11.	Fiorentina	7	0	3	19	16	3	10	70,0 %
12.	Heerenveen	7	0	4	22	14	8	11	63,6 %
13.	West Ham	7	1	5	14	12	2	13	53,8 %
14.	Porto	7	0	6	25	25	0	13	53,8 %
15.	Athletic Club	6	1	1	19	8	11	8	75,0 %
16.	Ajax	6	1	2	20	12	8	9	66,7 %
17.	Tottenham	6	0	3	16	11	5	9	66,7 %
18.	Arsenal	6	0	4	24	18	6	10	60,0 %
19.	Sporting	6	0	4	23	18	5	10	60,0 %
20.	PSV Eindhoven	6	3	2	18	12	6	11	54,5 %
21.	Groningen	6	2	3	23	15	8	11	54,5 %
22.	Lyon	6	2	4	29	19	10	12	50,0 %
23.	Bayer Leverkusen	5	0	0	13	4	9	5	100 %
24.	Zenit St. Petersburg	5	1	0	16	8	8	6	83,3 %
25.	Sassuolo	5	1	1	18	8	10	7	71,4 %
26.	AZ Alkmaar	5	0	2	14	8	6	7	71,4 %
27.	Utrecht	5	0	2	13	11	2	7	71,4 %
28.	Udinese	5	2	1	14	9	5	8	62,5 %
29.	Malaga	5	1	2	11	5	6	8	62,5 %
30.	Galatasaray	5	1	2	13	12	1	8	62,5 %
31.	Atletico Madrid	5	0	3	19	9	10	8	62,5 %
32.	Genoa	5	2	2	14	11	3	9	55,6 %
33.	Stade Rennais	5	1	3	13	13	0	9	55,6 %
34.	Southampton	5	0	4	15	14	1	9	55,6 %
35.	Valencia	5	1	5	21	18	3	11	45,5 %
36.	Inter	5	0	6	15	15	0	11	45,5 %
37.	Bordeaux	4	0	0	8	1	7	4	100 %
38.	Sunderland	4	1	0	11	2	9	5	80,0 %
39.	Rio Ave	4	1	0	16	10	6	5	80,0 %
40.	Braga	4	1	0	8	3	5	5	80,0 %
41.	Fulham	4	0	1	13	5	8	5	80,0 %
42.	Pacos Ferreira	4	0	1	10	3	7	5	80,0 %
43.	Leicester	4	1	1	14	8	6	6	66,7 %
44.	Nice	4	1	1	10	4	6	6	66,7 %
45.	Guingamp	4	1	1	10	8	2	6	66,7 %
46.	Real Betis	4	0	2	15	6	9	6	66,7 %
47.	APOEL	4	1	2	18	15	3	7	57,1 %
48.	Heracles	4	1	2	10	7	3	7	57,1 %
49.	Twente	4	1	2	9	7	2	7	57,1 %
50.	Newcastle	4	0	3	18	14	4	7	57,1 %

PES 2010 - 2019 ⚽ LAGSTATISTIKK
SAMMENLAGT LANDSLAG

CHRISTOPHER BRINCHMANN									
NR.	KLUBB	SEIRE	UAVGJORT	TAP	MÅL +	MÅL -	MÅL +/-	ANT. KAMPER	VINNER %
1.	Netherlands	9	2	6	24	21	3	17	52,9 %
2.	Spain	7	2	12	22	41	- 19	21	33,3 %
3.	England	6	1	2	22	14	8	9	66,7 %
4.	Portugal	6	2	4	21	22	- 1	12	50,0 %
5.	Italy	6	2	6	26	25	1	14	42,9 %
6.	Germany	5	3	8	21	27	- 6	16	31,3 %
7.	Belgium	5	3	8	20	30	- 10	16	31,3 %
8.	Brazil	3	1	2	12	9	3	6	50,0 %
9.	Switzerland	3	0	4	10	12	- 2	7	42,9 %
10.	Poland	3	2	4	14	17	- 3	9	33,3 %
11.	Sweden	3	1	5	13	17	- 4	9	33,3 %
12.	Cameroon	2	0	0	6	3	3	2	100 %
13.	Iraq	2	0	0	6	4	2	2	100 %
14.	Serbia	2	1	0	6	3	3	3	66,7 %
15.	Australia	2	0	1	6	5	1	3	66,7 %
16.	Czech Republic	2	1	1	12	10	2	4	50,0 %
17.	Bosnia and Herzegovina	2	0	2	9	6	3	4	50,0 %
18.	Chile	2	0	2	15	13	2	4	50,0 %
19.	Greece	2	0	2	4	5	- 1	4	50,0 %
20.	Russia	2	0	2	3	5	- 2	4	50,0 %
21.	Slovakia	2	0	3	5	8	- 3	5	40,0 %
22.	Scotland	2	0	3	8	17	- 9	5	40,0 %
23.	Israel	2	2	2	10	8	2	6	33,3 %
24.	Croatia	2	1	7	8	20	- 12	10	20,0 %
25.	France	2	2	7	13	19	- 6	11	18,2 %
26.	Kuwait	1	0	0	4	1	3	1	100 %
27.	Montenegro	1	0	0	3	0	3	1	100 %
28.	Algeria	1	0	0	2	0	2	1	100 %
29.	Mali	1	0	0	3	2	1	1	100 %
30.	China	1	0	0	2	1	1	1	100 %
31.	USA	1	0	0	1	0	1	1	100 %
32.	Lebanon	1	0	1	3	2	1	2	50,0 %
33.	Bolivia	1	0	1	3	3	0	2	50,0 %
34.	Slovenia	1	0	1	2	2	0	2	50,0 %
35.	Tunisia	1	0	1	3	4	- 1	2	50,0 %
36.	Japan	1	0	1	4	7	- 3	2	50,0 %
37.	Peru	1	0	1	2	5	- 3	2	50,0 %
38.	Romania	1	0	1	3	8	- 5	2	50,0 %
39.	Cote D'Ivoire	1	2	0	2	1	1	3	33,3 %
40.	Venezuela	1	0	2	5	4	1	3	33,3 %
41.	Hungary	1	0	2	4	6	- 2	3	33,3 %
42.	Mexico	1	0	2	2	8	- 6	3	33,3 %
43.	Turkey	1	0	4	6	10	- 4	5	20,0 %
44.	Argentina	1	2	3	9	11	- 2	6	16,7 %
45.	Ireland	1	0	5	6	20	- 14	6	16,7 %
46.	Uruguay	1	3	3	8	12	- 4	7	14,3 %
47.	Denmark	1	1	5	5	12	- 7	7	14,3 %
48.	New Zealand	0	1	0	2	2	0	1	0,0 %
49.	Uzbekistan	0	0	1	2	3	- 1	1	0,0 %
50.	Finland	0	0	1	0	1	- 1	1	0,0 %

PES 2010 - 2019 ⚽ LAGSTATISTIKK
SAMMENLAGT LANDSLAG

CHRIS ANDRE EILENG									
NR.	KLUBB	SEIRE	UAVGJORT	TAP	MÅL +	MÅL -	MÅL +/-	ANT. KAMPER	VINNER %
1.	Germany	11	0	2	33	12	21	13	84,6 %
2.	France	11	4	2	40	17	23	17	64,7 %
3.	Portugal	9	1	4	33	24	9	14	64,3 %
4.	Sweden	8	2	2	22	12	10	12	66,7 %
5.	Argentina	8	1	3	26	15	11	12	66,7 %
6.	Wales	8	0	4	20	14	6	12	66,7 %
7.	Russia	7	1	1	19	10	9	9	77,8 %
8.	Bosnia and Herzegovina	6	0	1	21	8	13	7	85,7 %
9.	Spain	5	1	1	12	4	8	7	71,4 %
10.	Netherlands	5	2	2	24	16	8	9	55,6 %
11.	England	5	0	7	19	15	4	12	41,7 %
12.	Uruguay	4	0	2	16	9	7	6	66,7 %
13.	Greece	4	0	2	12	7	5	6	66,7 %
14.	Austria	4	0	3	19	13	6	7	57,1 %
15.	Belgium	4	3	2	20	13	7	9	44,4 %
16.	Denmark	4	2	3	16	10	6	9	44,4 %
17.	Morocco	3	0	0	6	0	6	3	100 %
18.	Slovakia	3	1	0	8	3	5	4	75,0 %
19.	Paraguay	3	0	1	8	8	0	4	75,0 %
20.	Poland	3	1	2	9	5	4	6	50,0 %
21.	Turkey	3	1	2	10	11	- 1	6	50,0 %
22.	Croatia	3	2	2	11	7	4	7	42,9 %
23.	Switzerland	3	0	5	13	13	0	8	37,5 %
24.	Italy	3	1	7	14	19	- 5	11	27,3 %
25.	South Korea	2	0	1	8	5	3	3	66,7 %
26.	Albania	2	0	1	5	3	2	3	66,7 %
27.	Northern Ireland	2	0	1	5	3	2	3	66,7 %
28.	Ukraine	2	0	1	3	2	1	3	66,7 %
29.	Ireland	2	0	2	5	5	0	4	50,0 %
30.	Serbia	2	0	3	11	12	- 1	5	40,0 %
31.	Mexico	1	0	0	6	3	3	1	100 %
32.	Oman	1	0	0	3	1	2	1	100 %
33.	Cameroon	1	0	0	2	0	2	1	100 %
34.	Honduras	1	0	0	2	1	1	1	100 %
35.	Bolivia	1	0	0	1	0	1	1	100 %
36.	Costa Rica	1	0	0	1	0	1	1	100 %
37.	Montenegro	1	0	0	1	0	1	1	100 %
38.	Iran	1	1	0	5	3	2	2	50,0 %
39.	Senegal	1	1	0	4	2	2	2	50,0 %
40.	Japan	1	1	0	3	2	1	2	50,0 %
41.	Finland	1	1	0	1	0	1	2	50,0 %
42.	Romania	1	0	1	3	2	1	2	50,0 %
43.	USA	1	0	1	2	2	0	2	50,0 %
44.	Uzbekistan	1	0	1	2	2	0	2	50,0 %
45.	Czech Republic	1	0	1	2	3	- 1	2	50,0 %
46.	Norway	1	0	1	4	6	- 2	2	50,0 %
47.	Kuwait	1	0	1	1	3	- 2	2	50,0 %
48.	Tunisia	1	0	1	2	5	- 3	2	50,0 %
49.	Nigeria	1	1	1	6	6	0	3	33,3 %
50.	Hungary	1	0	2	8	7	1	3	33,3 %

PES 2011 ⚽ SCREENSHOTS

(Hentet fra opptak)

PES 2011 ITA Valgfritt
Inter - Milan 2 - 1

PES 2011 Klubblag Valgfritt
Arsenal - Manchester United 1 - 1

PES 2011 ⚽ SCREENSHOTS

(Hentet fra opptak)

PES 2011 Landslag Valgfritt
Spain - England 2 - 1
Gerrard, James, Carragher, Terry, Lampard, Johnson

PES 2011 SPA Valgfritt
Real Madrid - Barcelona 0 - 2

PES 2012 ⚽ SCREENSHOTS

(Hentet fra opptak)



PES 2012 Landslag Europa Tilfeldig
Denmark - France 0 - 1

PES 2012 ENG Tilfeldig
Tottenham - Everton 1 - 2

PES 2012 ⚽ SCREENSHOTS

(Hentet fra opptak)

PES 2012 SPA Valgfritt
Real Madrid - Barcelona 0 - 1

PES 2012 Klubblag Tilfeldig (x3)
Stoke - Everton 0 - 3

PES 2013 ⚽ SCREENSHOTS

(Hentet fra opptak)

PES 2013 ENG Valgfritt
Arsenal - Manchester United 2 - 1

PES 2013 Landslag Valgfritt
England - Belguim 1 - 3
Fellaini, Hazard, Mirallas

PES 2013 ⚽ SCREENSHOTS

(Hentet fra opptak)

PES 2013 Landslag Valgfritt
Spain - Argentina 3 - 2

PES 2013 ENG Valgfritt
Everton - Newcastle 2 - 4

PES 2014 ⚽ SCREENSHOTS

(Hentet fra opptak)

PES 2014 Landslag Tilfeldig (x3)
Tunisia - Netherlands 2 - 4
De Guzman, Sneijder, Robben

PES 2014 Landslag Valgfritt
England - Portugal 4 - 2

PES 2014 ⚽ SCREENSHOTS

(Hentet fra opptak)

PES 2014 ITA Valgfritt
Juventus - Milan 3 - 2

PES 2014 Other European Teams Valgfritt
Bayer Leverkusen - Bayern Munich 1 - 2

PES 2015 ⚽ SCREENSHOTS

(Hentet fra opptak)

PES 2015 Landslag Europa Valgfritt

Germany - Italy 1 - 1

PES 2015 ITA Tilfeldig

Torino - Sampdoria 2 - 1

PES 2015 ⚽ SCREENSHOTS

(Hentet fra opptak)

PES 2015 FRA Tilfeldig
Monaco - Evian 2 - 0

PES 2015 Klubblag Tilfeldig (x3)
PSV Eindhoven - Barcelona 1 - 2

PES 2016 ⚽ SCREENSHOTS

(Hentet fra opptak)

PES 2016 ENG Valgfritt
Everton - Southampton 1 - 2
Lukaku, Mirallas, Barkley

PES 2016 Klubblag Valgfritt
Arsenal - Juventus 2 - 3
Barzagli, Chiellini

PES 2016 ⚽ SCREENSHOTS

(Hentet fra opptak)

PES 2016 Landslag Europa Tilfeldig
Netherlands - Denmark 1 - 1
Van Persie

PES 2016 SPA Valgfritt
Sevilla - Atletico Madrid 1 - 3

PES 2017 ⚽ SCREENSHOTS

(Hentet fra opptak)

PES 2017 Klubblag Tilfeldig (x3)
Borussia Dortmund - Sevilla 1 - 0
Castro, Ginter

PES 2017 ENG Valgfritt
Tottenham - Leicester 2 - 0

PES 2017 ⚽ SCREENSHOTS

(Hentet fra opptak)

PES 2017 ITA Valgfritt

Roma - Juventus 4 - 0

PES 2017 Landslag Valgfritt

Argentina - Belguim 1 - 1

PES 2018 ⚽ SCREENSHOTS

(Hentet fra opptak)

PES 2018 ENG Valgfritt

Tottenham - Liverpool 1 - 0

PES 2018 SPA Tilfeldig

Celta Vigo - Sevilla 2 - 3

PES 2018 ⚽ SCREENSHOTS

(Hentet fra opptak)

PES 2018 Klubblag Valgfritt

Barcelona - Manchester City 1 - 0

PES 2018 SPA Tilfeldig

Valencia - Real Madrid 1 - 2

PES 2019 ⚽ SCREENSHOTS

(Hentet fra opptak)

PES 2019 FRA Valgfritt

Paris Saint Germain - Lyon 2 - 2

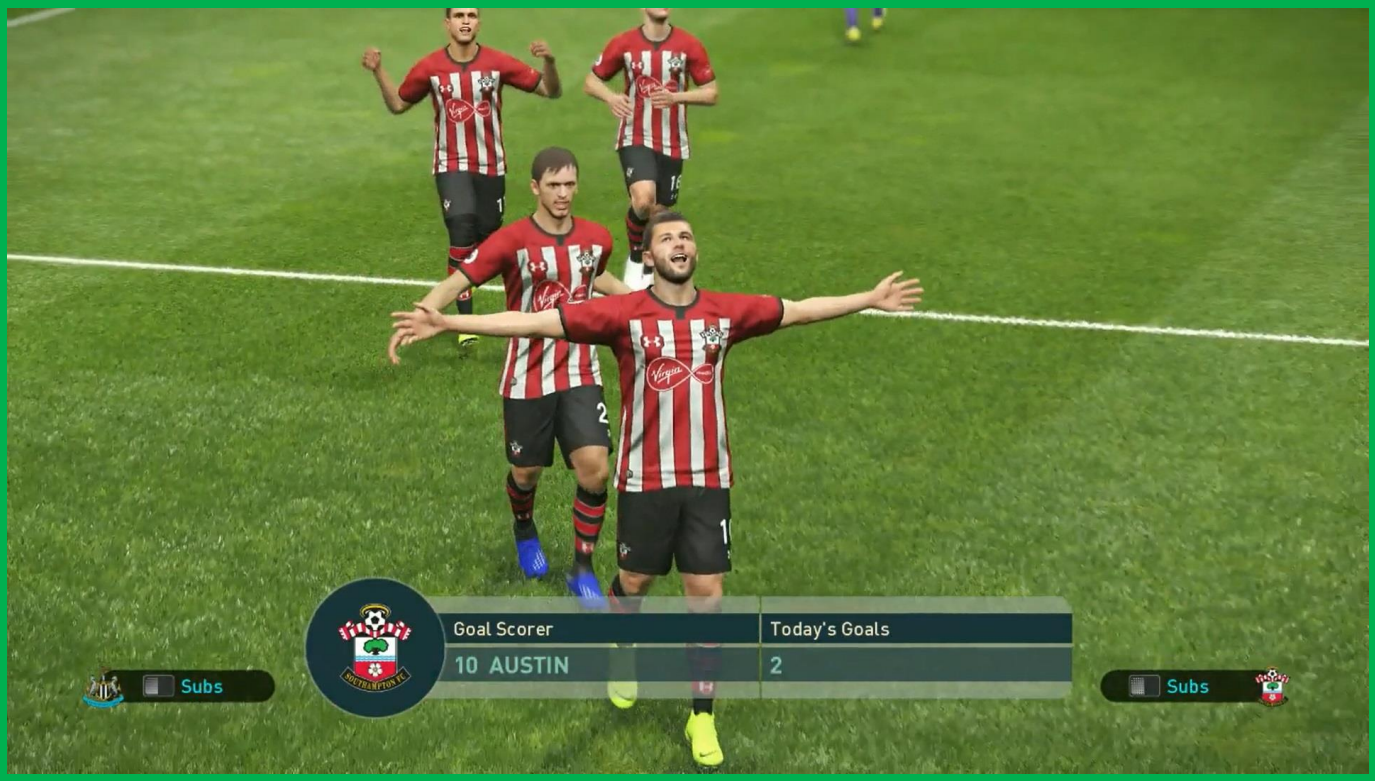

PES 2019 ENG Tilfeldig

Chelsea - Southampton 1 - 3

PES 2019 ⚽ SCREENSHOTS

(Hentet fra opptak)

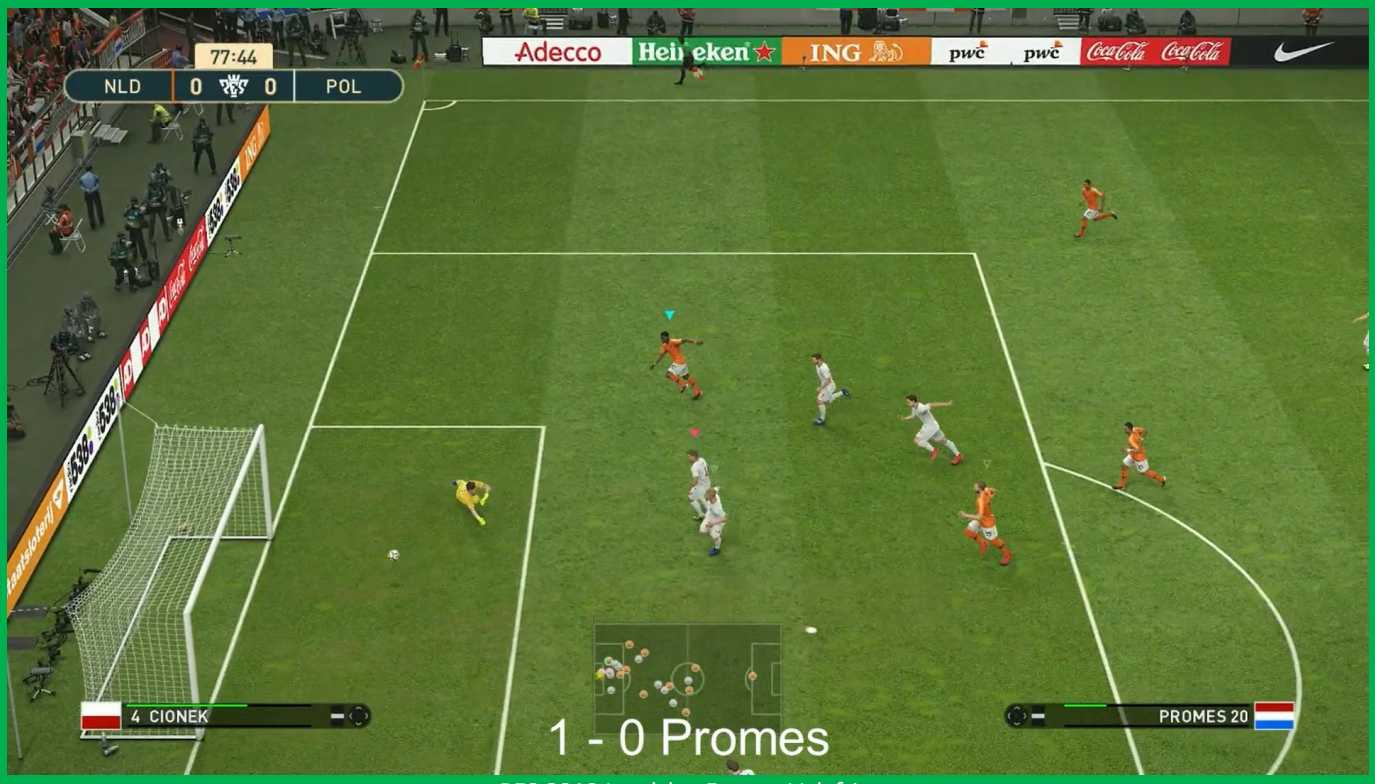

PES 2019 Landslag Europa Valgfritt

Netherlands - Poland 1 - 0

PES 2019 ENG Valgfritt

Crystal Palace - West Ham 3 - 0

PES 2010 ⚽ KJENTE LAG

(Screenshots - Edit mode)

PES 2010 Fulham Overrasket og kom til Europa League-finalen 2009/10 der de tapte mot Atletico Madrid.

PES 2010 Inter Vant Champions League 2009/10 og Serie A 2009/10.

PES 2010 ⚽ KJENTE LAG

(Screenshots - Edit mode)

PES 2010 Netherlands Tapte VM-finalen i Sør Afrika 2010.

PES 2010 Spain Vant VM i Sør Afrika 2010.

PES 2011 ⚽ KJENTE LAG

(Screenshots - Edit mode)

PES 2011 Barcelona Vant La Liga 2010/11 og Champions League 2010/11.

PES 2011 Lille Vant Ligue 1 2010/11.

PES 2011 ⚽ KJENTE LAG

(Screenshots - Edit mode)

PES 2011 Manchester United Vant Barclays Premier League 2010/11 og tapte Champions League-finalen 2010/11.

PES 2011 Porto Vant Primeira Liga 2010/11 og Europe League 2010/11.

PES 2012 ⚽ KJENTE LAG

(Screenshots - Edit mode)

PES 2012 Chelsea Vant FA Cup 2011/12 og Champions League 2011/12.

PES 2012 Manchester City Vant Barclays Premier League 2011/12. Sist de vant den øverste divisjonen var tilbake i 1967/1968.

PES 2012 ⚽ KJENTE LAG

(Screenshots - Edit mode)

PES 2012 Italy Tapte EM-finalen 2012 i Ukraina/Polen.

PES 2012 Spain Vant EM 2012 i Ukraina/Polen.

PES 2013 ⚽ KJENTE LAG

(Screenshots - Edit mode)

PES 2013 Baryern Munich Vant Bundesliga 2012/12 og Champions League 2012/13.

PES 2013 Juventus Vant Serie A 2012/13 for 30. gang. Fikk hele 102 poeng.

PES 2013 ⚽ KJENTE LAG

(Screenshots - Edit mode)

PES 2013 Manchester United Vant Barclays Premier League 2012/13.

PES 2013 Paris Saint Germain Vant Ligue 1 2012/13. Dette var første gang de vant ligaen siden 1993/94-sesongen.

PES 2014 ⚽ KJENTE LAG

(Screenshots - Edit mode)

PES 2014 Argentina Tapte VM-finalen 2014 i Brasil.

PES 2014 Atletico Madrid Vant La Liga 2013/2014 og kom til finalen i Champions League 2013/14 der de tapte for Real Madrid.

PES 2014 ⚽ KJENTE LAG

(Screenshots - Edit mode)

PES 2014 Germany Vant VM 2014 i Brasil.

PES 2014 Real Madrid Vant Champions League 2013/14.

PES 2015 ⚽ KJENTE LAG

(Screenshots - Edit mode)

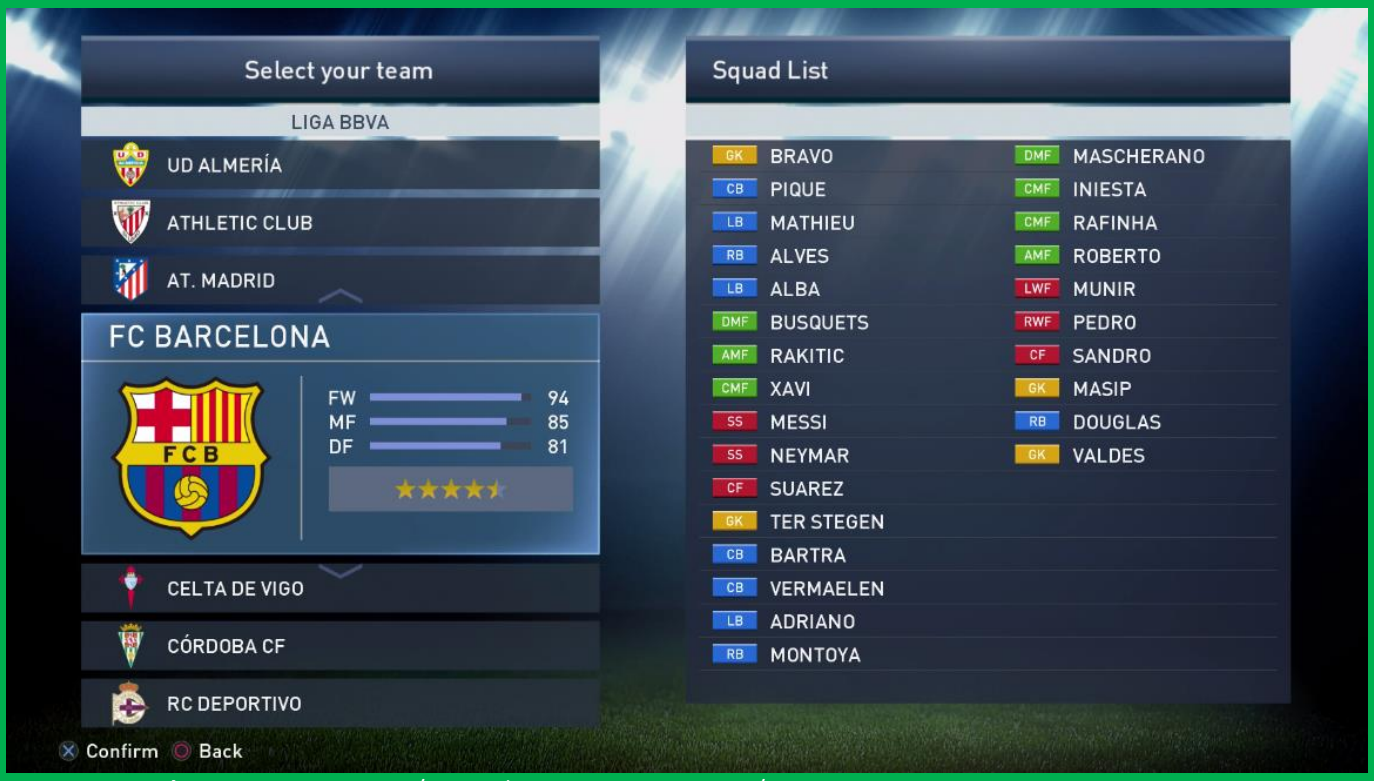

PES 2015 Barcelona Vant La Liga 2014/15 og Champions League 2014/15.

PES 2015 Chile Vant Copa America 2015. Chile var vertsnasjon og det var kun andre gang i historien at de vant denne turneringen.

PES 2015 ⚽ KJENTE LAG

(Screenshots - Edit mode)

PES 2015 Juventus Vant Serie A 2014/15 og tapte Champions League-finalen 2014/15.

PES 2015 Sevilla Vant Europe League 2014/15.

PES 2016 ⚽ KJENTE LAG

(Screenshots - Edit mode)

PES 2016 France Vertsnasjon og tapende finalist under EM i Frankrike 2016.

PES 2016 Leicester Vant Barclays Premier League 2015/2016.

PES 2016 ⚽ KJENTE LAG

(Screenshots - Edit mode)

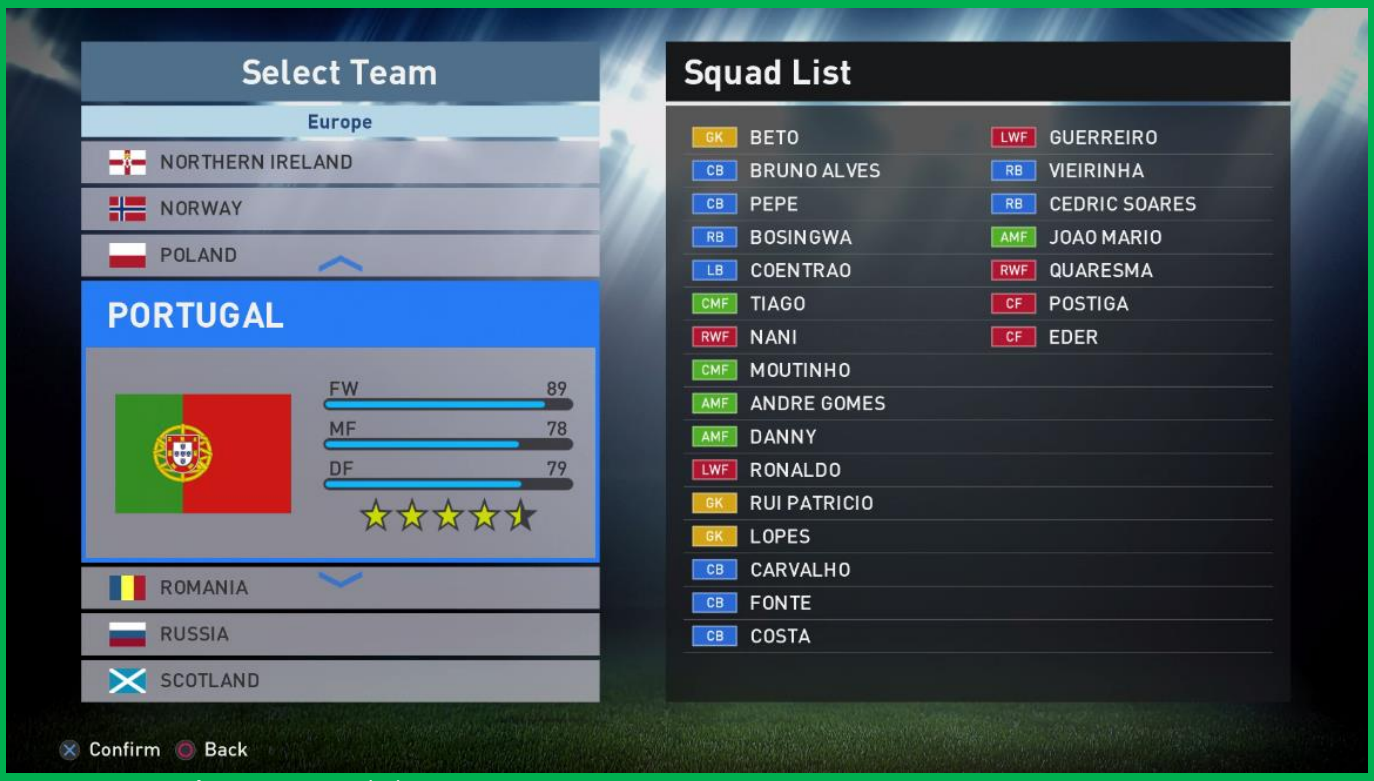

PES 2016 Portugal Vant EM i Frankrike 2016.

PES 2016 Sevilla Vant Europe League 2015/2016. Dette var tredje år på rad at Sevilla vant denne turneringen.

PES 2017 ⚽ KJENTE LAG

(Screenshots - Edit mode)

PES 2017 Chelsea Vant Premier League 2016/17.

PES 2017 Monaco Vant Ligue 1 2016/17. Dette var første gang Monaco vant den øverste divisjonen siden 1999/00-sesongen.

PES 2017 ⚽ KJENTE LAG

(Screenshots - Edit mode)

PES 2017 Juventus Vant Serie A 2016/17 og tapte Champions League finalen 2016/17.

PES 2017 Real Madrid Vant Champions League 2016/17.

PES 2018 ⚽ KJENTE LAG

(Screenshots - Edit mode)

PES 2018 Croatia Tapte VM-finalen 2018 i Russland.

PES 2018 France Vant VM 2018 i Russland.

PES 2018 ⚽ KJENTE LAG

(Screenshots - Edit mode)

PES 2018 Manchester City Vant Premier Leauge 2017/18. Slo også flere Premier League-rekorder: Første laget med 100 poeng. Flest mål (106). Største målforskjell (+79). Flest seire (32). Tidligste seriemester. Største seiersmargin (19 poeng til 2. plass). Flest borteseiere (vant 16 bortekamper). Flest seire på rad (18 seire).

PES 2018 Real Madrid Vant Champions League 2017/18. Dette var tredje året på rad at Real Madrid vant denne turneringen.

..

PES 2019 ⚽ KJENTE LAG

(Screenshots - Edit mode)

PES 2019 Ajax Vant Eredivisie 2018/19 og KNVB Beker 2018/19. Overasket også med semifinale i Champions League der røk ut for Tottenham.

PES 2019 Chelsea Vant Europe League 2018/19.

PES 2019 ⚽ KJENTE LAG

(Screenshots - Edit mode)

PES 2019 Liverpool Vant Champions League 2018/19.

PES 2019 Manchester City Vant Premier League 2018/19, FA-cup 2018/19 og Ligacupen 2018/19.

PES 2010 ⚽ KJENTE SPILLERE

(Screenshots - Edit mode)



Chelsea PES 2010

PES 2010
Michael BALLACK

Klubb: Chelsea

Nasjon: Germany

Alder: 33 år

Overall rating: 84

Vant Barclays Premier League 2009/10

Chelsea PES 2010



Real Madrid PES 2010

PES 2010
Iker CASILLAS

Klubb: Real Madrid

Nasjon: Spain

Alder: 28 år

Overall rating: 84

Golden Glove VM i Sør Afrika 2010



Real Madrid PES 2010



Atletico Madrid PES 2010

PES 2010
Diego FORLAN

Klubb: Atletico Madrid

Nasjon: Uruguay

Alder: 30 år

Overall rating: 81

Golden Ball VM 2010 i Sør Afrika



Atletico Madrid PES 2010



Barcelona PES 2010

PES 2010
Thierry HENRY

Klubb: Barcelona

Nasjon: France

Alder: 32 år

Overall rating: 85

Vant La Liga 2009/10

Barcelona PES 2010

PES 2010 ⚽ KJENTE SPILLERE

(Screenshots - Edit mode)



Real Madrid PES 2010

PES 2010
KAKA

Klubb: Real Madrid

Nasjon: Brazil

Alder: 27 år

Overall rating: 87



Real Madrid PES 2010



Milan PES 2010

PES 2010
RONALDINHO

Klubb: Milan

Nasjon: Brazil

Alder: 29 år

Overall rating: 82

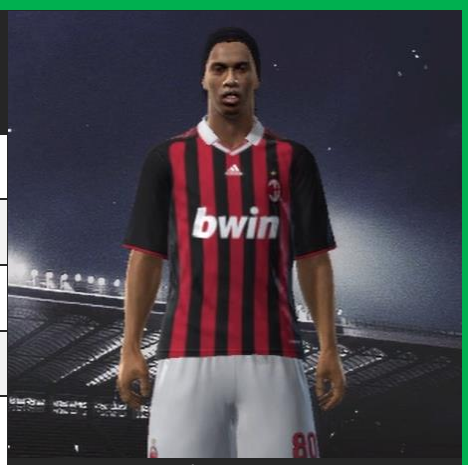

Milan PES 2010



Manchester United PES 2010

PES 2010
Wayne ROONEY

Klubb: Manchester United

Nasjon: England

Alder: 23 år

Overall rating: 92

PFA Player of the Year 2009/10

Manchester United PES 2010



Inter PES 2010

PES 2010
Wesley SNEIJDER

Klubb: Inter

Nasjon: Netherlands

Alder: 25 år

Overall rating: 80

Vant Serie A 2009/10

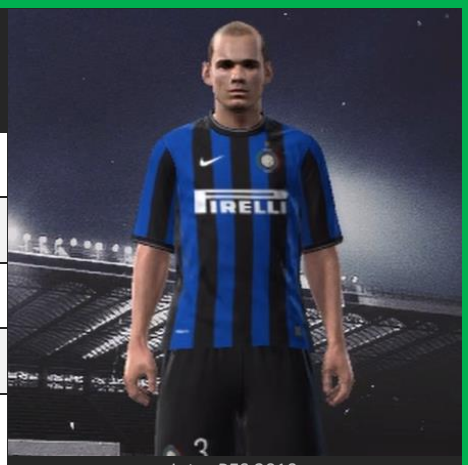

Inter PES 2010

PES 2011 ⚽ KJENTE SPILLERE

(Screenshots - Edit mode)

Tottenham PES 2011

PES 2011
Gareth BALE

Klubb: Tottenham

Nasjon: Wales

Alder: 21 år

Overall rating: 85

PFA Player of the Year 2010/11

Tottenham PES 2011



Juventus PES 2011

PES 2011
Alessandro DEL PIERO

Klubb: Juventus

Nasjon: Italy

Alder: 35 år

Overall rating: 85



Juventus PES 2011



Manchester United PES 2011

PES 2011
Rio FERDINAND

Klubb: Manchester United

Nasjon: England

Alder: 31 år

Overall rating: 85

Vant Barclays Premier League 2010/11

Manchester United PES 2011



Manchester United PES 2011

PES 2011
Ryan GIGGS

Klubb: Manchester United

Nasjon: Wales

Alder: 36 år

Overall rating: 81

Vant Barclays Premier League 2010/11



Manchester United PES 2011

PES 2011 ⚽ KJENTE SPILLERE

(Screenshots - Edit mode)

Barcelona PES 2011

PES 2011
Lionel MESSI

Klubb: Barcelona

Nasjon: Argentina

Alder: 23 år

Overall rating: 98

Vant La Liga 2010/11
Vant Champions League 2010/11
FIFA Ballon d'Or 2011

Barcelona PES 2011

Barcelona PES 2011

PES 2011
Carles PUYOL

Klubb: Barcelona

Nasjon: Spain

Alder: 32 år

Overall rating: 92

Vant La Liga 2010/11
Vant Champions League 2010/11



Barcelona PES 2011

Liverpool PES 2011

PES 2011
Fernando TORRES

Klubb: Liverpool

Nasjon: Spain

Alder: 26 år

Overall rating: 90

Liverpool PES 2011

Barcelona PES 2011

PES 2011
XAVI

Klubb: Barcelona

Nasjon: Spain

Alder: 30 år

Overall rating: 95

Vant La Liga 2010/11
Vant Champions League 2010/11

Barcelona PES 2011

PES 2012 ⚽ KJENTE SPILLERE

(Screenshots - Edit mode)

Chelsea PES 2012

PES 2012
Didier DROGBA

Klubb: Chelsea

Nasjon: Cote D'Ivoire

Alder: 33 år

Overall rating: 89

Vant Champions League 2011/12

Chelsea PES 2012

Barcelona PES 2012

PES 2012
Andres INIESTA

Klubb: Barcelona

Nasjon: Spain

Alder: 27 år

Overall rating: 96

Vant EM 2012 i Polen/Ukraina
Player of the Tournement EM 2012 i Polen/Ukraina
UEFA Best Player In Europe Award 2011/12



Barcelona PES 2012

Manchester City PES 2012

PES 2012
Vincent KOMPANY

Klubb: Manchester City

Nasjon: Belgium

Alder: 25 år

Overall rating: 87

Vant Barclays Premier League 2011/12



Manchester City PES 2012

Chelsea PES 2012

PES 2012
Frank LAMPARD

Klubb: Chelsea

Nasjon: England

Alder: 33 år

Overall rating: 86

Vant Champions League 2011/12

Chelsea PES 2012

PES 2012 ⚽ KJENTE SPILLERE

(Screenshots - Edit mode)

Bayern Munchen PES 2012

PES 2012
Arjen ROBBEN

Klubb: Bayern Munchen

Nasjon: Netherlands

Alder: 27 år

Overall rating: 94

Bayern Munchen PES 2012



Chelsea PES 2012

PES 2012
John TERRY

Klubb: Chelsea

Nasjon: England

Alder: 30 år

Overall rating: 88

Vant Champions League 2011/12

Chelsea PES 2012



Manchester City PES 2012

PES 2012
Yaya TOURE

Klubb: Manchester City

Nasjon: Cote D'Ivoire

Alder: 28 år

Overall rating: 86

Vant Barclays Premier League 2011/12

Manchester City PES 2012



Arsenal PES 2012

PES 2012
Robin VAN PERSIE

Klubb: Arsenal

Nasjon: Netherlands

Alder: 28 år

Overall rating: 83

PFA Player of the Year 2011/12

Arsenal PES 2012

PES 2013 ⚽ KJENTE SPILLERE

(Screenshots - Edit mode)

Manchester United PES 2013

PES 2013
Patrice EVRA

Klubb: Manchester United

Nasjon: France

Alder: 31 år

Overall rating: 84

Vant Barclays Premier League 2012/13



Manchester United PES 2013

Atletico Madrid PES 2013

PES 2013
FALCAO

Klubb: Atletico Madrid

Nasjon: Colombia

Alder: 26 år

Overall rating: 80



Atletico Madrid PES 2013



Paris Saint Germain PES 2013

PES 2013
Zlatan IBRAHIMOVIC

Klubb: Paris Saint Germain

Nasjon: Sweden

Alder: 30 år

Overall rating: 93

Vant Ligue 1 2012/13

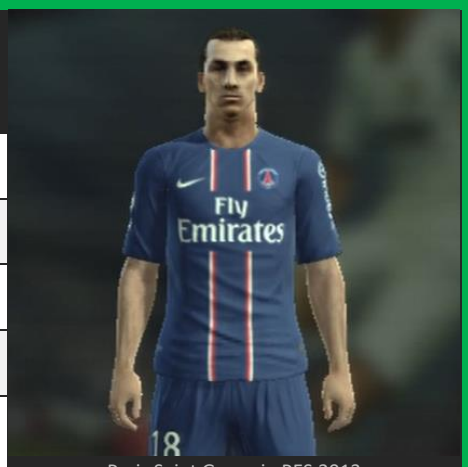

Paris Saint Germain PES 2013



Lazio PES 2013

PES 2013
Miroslav KLOSE

Klubb: Lazio

Nasjon: Germany

Alder: 34 år

Overall rating: 79



Lazio PES 2013

PES 2013 ⚽ KJENTE SPILLERE

(Screenshots - Edit mode)



Bayern Munchen PES 2013

PES 2013
Philipp LAHM

Klubb: Bayern Munchen

Nasjon: Germany

Alder: 28 år

Overall rating: 88

Vant Bundesliga 2012/13
Vant Champions League 2012/13



Bayern Munchen PES 2013

Juventus PES 2013

PES 2013
Andrea PIRLO

Klubb: Juventus

Nasjon: Italy

Alder: 33 år

Overall rating: 92

Vant Serie A 2012/13



Juventus PES 2013



Bayern Munchen PES 2013

PES 2013
Franck RIBERY

Klubb: Bayern Munchen

Nasjon: France

Alder: 29 år

Overall rating: 95

Vant Bundesliga 2012/13
Vant Champions League 2012/13
UEFA Best Player In Europe Award 2012/13

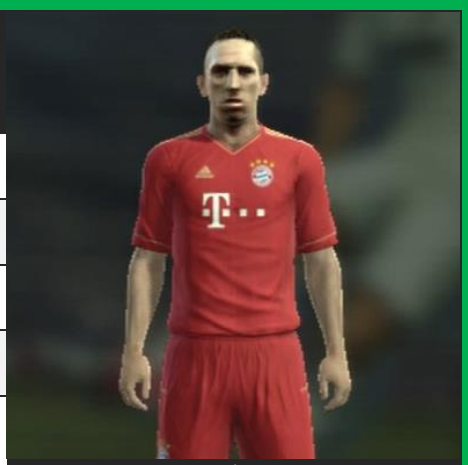

Bayern Munchen PES 2013



Manchester United PES 2013

PES 2013
Paul SCHOLES

Klubb: Manchester United

Nasjon: England

Alder: 37 år

Overall rating: 84

Vant Barclays Premier League 2012/13



Manchester United PES 2013

PES 2014 ⚽ KJENTE SPILLERE

(Screenshots - Edit mode)

Paris Saint Germain PES 2014

PES 2014
Edinson CAVANI

Klubb: Paris Saint Germain

Nasjon: Uruguay

Alder: 26 år

Overall rating: 95

Vant Ligue 1 2013/14

Paris Saint Germain PES 2014

Liverpool PES 2014

PES 2014
Steven GERRARD

Klubb: Liverpool

Nasjon: England

Alder: 33 år

Overall rating: 86



Liverpool PES 2014



Barcelona PES 2014

PES 2014
Javier MASCHERANO

Klubb: Barcelona

Nasjon: Argentina

Alder: 29 år

Overall rating: 84



Barcelona PES 2014

Bayern Munchen PES 2014

PES 2014
Thomas MULLER

Klubb: Bayern Munchen

Nasjon: Germany

Alder: 24 år

Overall rating: 85

Vant Bundesliga 2013/14
Vant VM 2014 i Brasil

Bayern Munchen PES 2014

PES 2014 ⚽ KJENTE SPILLERE

(Screenshots - Edit mode)

Bayern Munchen PES 2014

PES 2014
Manuel NEUER

Klubb: Bayern Munchen

Nasjon: Germany

Alder: 27 år

Overall rating: 94

Vant Bundesliga 2013/14
Vant VM 2014 i Brasil
Golden Glove VM 2014 i Brasil

Bayern Munchen PES 2014

Monaco PES 2014

PES 2014
James RODRIGUEZ

Klubb: Monaco

Nasjon: Colombia

Alder: 22 år

Overall rating: 86

Golden Boot VM 2010 i Brasil

Monaco PES 2014

Liverpool PES 2014

PES 2014
Luis SUAREZ

Klubb: Liverpool

Nasjon: Uruguay

Alder: 26 år

Overall rating: 94

PFA Player of the Year 2013/14

Liverpool PES 2014

Juventus PES 2014

PES 2014
Carlos TEVEZ

Klubb: Juventus

Nasjon: Italy

Alder: 29 år

Overall rating: 92

Vant Serie A 2013/14

Juventus PES 2014

PES 2015 ⚽ KJENTE SPILLERE

(Screenshots - Edit mode)



Real Madrid PES 2015

PES 2015
Karim BENZEMA

Klubb: Real Madrid

Nasjon: France

Alder: 26 år

Overall rating: 87



Real Madrid PES 2015



Bayern Munchen PES 2015

PES 2015
Jerome BOATENG

Klubb: Bayern Munchen

Nasjon: Germany

Alder: 26 år

Overall rating: 86

Vant Bundesliga 2014/15



Bayern Munchen PES 2015



Juventus PES 2015

PES 2015
Gianluigi BUFFON

Klubb: Juventus

Nasjon: Italy

Alder: 36 år

Overall rating: 88

Vant Serie A 2014/15

Juventus PES 2015



Juventus PES 2015

PES 2015
Giorgio CHIELLINI

Klubb: Juventus

Nasjon: Italy

Alder: 30 år

Overall rating: 86

Vant Serie A 2014/15



Juventus PES 2015

PES 2015 ⚽ KJENTE SPILLERE

(Screenshots - Edit mode)

Atletico Madrid PES 2015

PES 2015
Antoine GRIEZMANN

Klubb: Atletico Madrid

Nasjon: Spain

Alder: 23 år

Overall rating: 84



Atletico Madrid PES 2015

Bayern Munchen PES 2015

PES 2015
Robert LEWANDOWSKI

Klubb: Bayern Munchen

Nasjon: Poland

Alder: 26 år

Overall rating: 87

Vant Bundesliga 2014/15

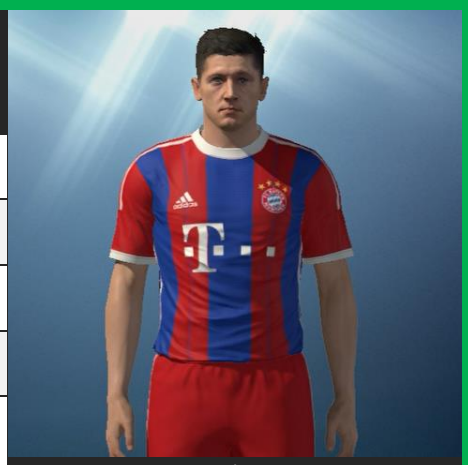

Bayern Munchen PES 2015

Barcelona PES 2015

PES 2015
NEYMAR

Klubb: Barcelona

Nasjon: Brazil

Alder: 22 år

Overall rating: 88

Vant La Liga 2014/15
Vant Champions League 2014/15



Barcelona PES 2015

Bayern Munchen PES 2015

PES 2015
Bastian SCHWEINSTEIGER

Klubb: Bayern Munchen

Nasjon: Germany

Alder: 30 år

Overall rating: 89

Vant Bundesliga 2014/15

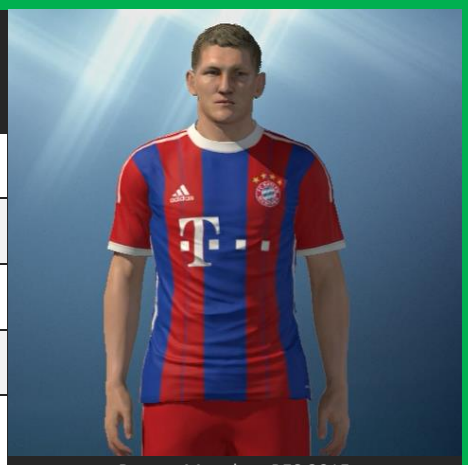

Bayern Munchen PES 2015

PES 2016 ⚽ KJENTE SPILLERE

(Screenshots - Edit mode)

Arsenal PES 2016

PES 2016
Petr
CECH

Klubb: Arsenal

Nasjon: Czech Republic

Alder: 33 år

Overall rating: 88



Arsenal PES 2016

Everton PES 2016

PES 2016
Romelu
LUKAKU

Klubb: Everton

Nasjon: Belgium

Alder: 22 år

Overall rating: 84

Everton PES 2016

Leicester PES 2016

PES 2016
Riyad
MAHREZ

Klubb: Leicester

Nasjon: Algeria

Alder: 24 år

Overall rating: 81

Vant Barclays Premier League 2015/16
PFA Player of the Year 2009/10



Leicester PES 2016



Arsenal PES 2016

PES 2016
Mesut
OZIL

Klubb: Arsenal

Nasjon: Germany

Alder: 27 år

Overall rating: 85



Arsenal PES 2016

PES 2016 ⚽ KJENTE SPILLERE

(Screenshots - Edit mode)

Real Madrid PES 2016

PES 2016
Sergio RAMOS

Klubb: Real Madrid

Nasjon: Spain

Alder: 29 år

Overall rating: 90

Vant Champions League 2015/16



Real Madrid PES 2016

Real Madrid PES 2016

PES 2016
Cristiano RONALDO

Klubb: Real Madrid

Nasjon: Portugal

Alder: 30 år

Overall rating: 92

Vant Champions League 2015/16
The Best FIFA Men's Player 2016



Real Madrid PES 2016



Roma PES 2016

PES 2016
Francesco TOTTI

Klubb: Roma

Nasjon: Italy

Alder: 39 år

Overall rating: 84

Roma PES 2016



Leicester PES 2016

PES 2016
Jamie VARDY

Klubb: Leicester

Nasjon: England

Alder: 28 år

Overall rating: 81

Vant Barclays Premier League 2015/16



Leicester PES 2016

PES 2017 ⚽ KJENTE SPILLERE

(Screenshots - Edit mode)



Manchester City PES 2017

PES 2017
Sergio AGUERO

Klubb: Manchester City

Nasjon: Argentina

Alder: 28 år

Overall rating: 90



Manchester City PES 2017



Borussia Dortmund PES 2017

PES 2017
Pierre Emerick AUBAMEYANG

Klubb: Borussia Dortmund

Nasjon: Gabon

Alder: 27 år

Overall rating: 85



Borussia Dortmund PES 2017



Manchester United PES 2017

PES 2017
David DE GEA

Klubb: Manchester United

Nasjon: Spain

Alder: 26 år

Overall rating: 87

Vant Europe League 2016/17



Manchester United PES 2017

Paris Saint Germain PES 2017

PES 2017
Angel DI MARIA

Klubb: Paris Saint Germain

Nasjon: Argentina

Alder: 28 år

Overall rating: 87



Paris Saint Germain PES 2017

PES 2017 ⚽ KJENTE SPILLERE

(Screenshots - Edit mode)



Juventus PES 2017

PES 2017
Gonzalo HIGUAIN

Klubb: Juventus

Nasjon: Argentina

Alder: 29 år

Overall rating: 89

Vant Serie A 2016/17



Juventus PES 2017



Chelsea PES 2017

PES 2017
N'Golo KANTE

Klubb: Chelsea

Nasjon: France

Alder: 25 år

Overall rating: 84

Vant Premier League 2016/17
PFA Player of the Year 2016/17

Chelsea PES 2017



Real Madrid PES 2017

PES 2017
MARCELO

Klubb: Real Madrid

Nasjon: Brazil

Alder: 28 år

Overall rating: 86

Vant La Liga 2016/17
Vant Champions League 201/17



Real Madrid PES 2017



Barcelona PES 2017

PES 2017
Gerard PIQUE

Klubb: Barcelona

Nasjon: Spain

Alder: 29 år

Overall rating: 87



Barcelona PES 2017

PES 2018 ⚽ KJENTE SPILLERE

(Screenshots - Edit mode)

Manchester City PES 2018

PES 2018
Kevin De Bruyne

Klubb: Manchester City

Nasjon: Belgium

Alder: 26 år

Overall rating: 87

Vant Premier League 2017/18
Vant FA Cup 2017/18



Manchester City PES 2018



Atletico Madrid PES 2018

PES 2018
Diego GODIN

Klubb: Atletico Madrid

Nasjon: Uruguay

Alder: 31 år

Overall rating: 87

Vant Europe League 2017/18



Atletico Madrid PES 2018



Chelsea PES 2018

PES 2018
Eden HAZARD

Klubb: Chelsea

Nasjon: Belgium

Alder: 26 år

Overall rating: 89

Vant FA Cup 2017/18



Chelsea PES 2018



Real Madrid PES 2018

PES 2018
Toni KROOS

Klubb: Real Madrid

Nasjon: Germany

Alder: 27 år

Overall rating: 88

Vant Champions League 2017/18



Real Madrid PES 2018

PES 2018 ⚽ KJENTE SPILLERE

(Screenshots - Edit mode)

Liverpool PES 2018

PES 2018
Mohamed SALAH

Klubb: Liverpool

Nasjon: Egypt

Alder: 25 år

Overall rating: 85

PFA Player of the Year 2017/18



Liverpool PES 2018



Arsenal PES 2018

PES 2018
Alexis SANCHEZ

Klubb: Arsenal

Nasjon: Chile

Alder: 29 år

Overall rating: 89



Arsenal PES 2018



Manchester City PES 2018

PES 2018
David SILVA

Klubb: Manchester City

Nasjon: Spain

Alder: 31 år

Overall rating: 87

Vant Premier League 2017/18
Vant FA Cup 2017/18



Manchester City PES 2018

Paris Saint Germain PES 2018

PES 2018
Thiago SILVA

Klubb: Paris Saint Germain

Nasjon: Brazil

Alder: 33 år

Overall rating: 88

Vant Ligue 1 2017/18



Paris Saint Germain PES 2018

PES 2019 ⚽ KJENTE SPILLERE

(Screenshots - Edit mode)

Real Madrid PES 2019

PES 2019
Thibaut COURTOIS

Klubb: Real Madrid

Nasjon: Belgium

Alder: 26 år

Overall rating: 87

Real Madrid PES 2019

Tottenham PES 2019

PES 2019
Christian ERIKSEN

Klubb: Tottenham

Nasjon: Denmark

Alder: 26 år

Overall rating: 87



Tottenham PES 2019



Tottenham PES 2019

PES 2019
Harry KANE

Klubb: Tottenham

Nasjon: England

Alder: 25 år

Overall rating: 89

Tottenham PES 2019

Liverpool PES 2019

PES 2019
Sadio MANE

Klubb: Liverpool

Nasjon: Senegal

Alder: 26 år

Overall rating: 86

Vant Champions League 2018/19



Liverpool PES 2019

PES 2019 ⚽ KJENTE SPILLERE

(Screenshots - Edit mode)

Real Madrid PES 2019

PES 2019
Luka
MODRIC

Klubb: Real Madrid

Nasjon: Croatia

Alder: 33 år

Overall rating: 89



Real Madrid PES 2019



Manchester United PES 2019

PES 2019
Paul
POGBA

Klubb: Manchester United

Nasjon: France

Alder: 25 år

Overall rating: 86

Manchester United PES 2019



Manchester City PES 2019

PES 2019
Leroy
SANE

Klubb: Manchester City

Nasjon: Germany

Alder: 22 år

Overall rating: 85

Vant FA cup 2018/19
Vant Premier League 2018/19



Manchester City PES 2019



Liverpool PES 2019

PES 2019
Virgil
VAN DIJK

Klubb: Liverpool

Nasjon: Netherlands

Alder: 27 år

Overall rating: 87

Vant Champions League 2018/19
PFA Player of the Year 2018/19



Liverpool PES 2019

BOK	
PES 2010 - PES 2019 Christopher Brinchmann - Chris Andre Eileng	
UTSKRIFTSDATO	EKSEMPLARNUMMER